

MINISTERUL (Instituția):
 Capitol: SERVICIU DEZV. PUBLICĂ
 Cod: *) ALTE SERVICII
 FORMULAR:

FIȘA OBIECTIVULUI / PROIECTULUI / CATEGORIEI DE INVESTIȚII

C. STUDIU DE FEZABILITATE APA ȘI CANALIZARE
IN COMUNA CRÎNGENI

Tipul cheltuielii: (A - obiectiv (proiect) în continuare, B - obiectiv (proiect) nou, C - alte cheltuieli de investiții)

A. DATE GENERALE:


1. Date geografice:
 - 1.1 Județ/Sector TELEORMAN
 - 1.2 Municipiu/Orăș/Comună CRÎNGENI
 - 1.3 Amplasament _____
2. Date referitoare la studiul de fezabilitate
 - 2.1 Numărul și data Acordului Ministerului Finanțelor Publice _____
 - 2.2 Numărul și data aprobării studiului de fezabilitate (H.G./Ordin/Decizie Decret) _____


B. DATE PRIVIND PRINCIPALII INDICATORI TEHNICO-ECONOMICI APROBAȚI

1. Valoarea totală aprobată (mii lei)
(In prețuri luna... MAR anul 2013.) 6780
2. Capacități aprobate (In unități fizice) _____
3. Durata de realizare aprobată (număr luni) _____

C. DATE PRIVIND DERULAREA LUCRĂRILOR

1. Valoarea totală la deschiderea finanțării (mii lei)
(In prețuri luna... MAR anul 2013.) 6780
2. Durata de realizare contractată (număr luni) _____
3. Data începerii investiției (luna.....anul.....) _____
4. Data programată a terminării și PIF (luna.....anul.....) _____
5. Valoarea decontată până la 31 decembrie 2011 (mii lei) _____
6. Valoarea programată în anul 2012 (mii lei) _____
7. Valoare rmasă de finanțat la 31.12.2012 (mii lei) _____

PRIMAR
 I.R. LICA JULIAN


CONTABIL
 E. NICULESCU C


MINISTERUL (Instituția): COMUNA CRÎNGENI

Capitol: 690200 SERVICII DEZVOLTARE PUBLICA

Cod: *) 700250 ALTE SERVICII

FORMULAR: 29

FIȘA OBIECTIVULUI / PROIECTULUI / CATEGORIEI DE INVESTIȚII

C. STUDIU FEZABILITATE, STUDIU TEREN, PROIECT TEHNIC ȘI CONSULTANȚĂ
PENTRU MODERNIZARE SEDIU PRIMĂRIE, COM. CRÎNGENI

Tipul cheltuielii: (A - obiectiv (proiect) în continuare, B - obiectiv (proiect) nou, C - alte cheltuieli de investiții)

A. DATE GENERALE:

1. Date geografice:
 - 1.1 Județ/Sector TELEORMAN
 - 1.2 Municipiu/Oraș/Comună CRÎNGENI
 - 1.3 Amplasament SAT CRÎNGENI
2. Date referitoare la studiul de fezabilitate
 - 2.1 Numărul și data Acordului Ministerului Finanțelor Publice CONTR. 1089/24.04.13
 - 2.2 Numărul și data aprobării studiului de fezabilitate (H.G./Ordin/Decizie Decret) SC. MODUL PROIECT SA

B. DATE PRIVIND PRINCIPALII INDICATORI TEHNICO-ECONOMICI APROBAȚI

1. Valoarea totală aprobată (mii lei)
(In prețuri luna APRILIE anul 2013) 37,20
2. Capacități aprobate (In unități fizice) _____
3. Durata de realizare aprobată (număr luni) 2

C. DATE PRIVIND DERULAREA LUCRĂRILOR

1. Valoarea totală la deschiderea finanțării (mii lei)
(In prețuri luna APRILIE anul 2013) 37,20
2. Durata de realizare contractată (număr luni) 2
3. Data începerii investiției (luna APRILIE anul 2013) _____
4. Data programată a terminării și PIF (luna IUNIE anul 2013) _____
5. Valoarea decontată până la 31 decembrie 2011 (mii lei) _____
6. Valoarea programată în anul 2012 (mii lei) _____
7. Valoare rmasă de finanțat la 31.12.2012 (mii lei) _____

PRIMAR
 IR. LICA GIULIAN

CONTABIL
 EC. NICULESCU C

MINISTERUL (Instituția):

COMUNA CRÎNGENI

Capitol:

PROTECTIA MEDIULUI

Cod: *)

MASINI ECHIPAMENTE

FORMULAR:

29

FIȘA OBIECTIVULUI / PROIECTULUI / CATEGORIEI DE INVESTIȚII

ACHIZITIONARE TRACTOR SI REMORCA PT. SERVICIUL SALUBRITATE

Tipul cheltuielii: (A - obiectiv (proiect) în continuare, B - obiectiv (proiect) nou, C - alte cheltuieli de investiții)

A. DATE GENERALE:

1. Date geografice:

1.1 Județ/Sector

1.2 Municipiu/Oraș/Comună

1.3 Amplasament

TELEORMAN

CRÎNGENI

CRÎNGENI

2. Date referitoare la studiul de fezabilitate

2.1 Numărul și data Acordului Ministerului Finanțelor Publice

2.2 Numărul și data aprobării studiului de fezabilitate (H.G./Ordin/Decizie Decret)

B. DATE PRIVIND PRINCIPALII INDICATORI TEHNICO-ECONOMICI APROBAȚI

1. Valoarea totală aprobată (mii lei)

(In prețuri luna... APRILIE... anul... 2013.)

25,00

2. Capacități aprobate (In unități fizice)

-

3. Durata de realizare aprobată (număr luni)

6

C. DATE PRIVIND DERULAREA LUCRĂRILOR

1. Valoarea totală la deschiderea finanțării (mii lei)

(In prețuri luna... APRILIE... anul... 2013.)

25,00

2. Durata de realizare contractată (număr luni)

3. Data începerii investiției (luna... APRILIE... anul... 2013.)

4. Data programată a terminării și PIF (luna.....anul.....)

5. Valoarea decontată până la 31 decembrie 2011 (mii lei)

6. Valoarea programată în anul 2012 (mii lei)

7. Valoare rmasă de finanțat la 31.12.2012 (mii lei)

PRIMAR

FR. LICA JULIANA

CONTABIL

EC NICULESCU C.

ROMANIA
JUDETUL TELEORMAN

CONSILIUL LOCAL AL COMUNEI CRINGENI

CONFORM
ORIGINEAL
[Signature]

HOTARÂRE :

Privind :

Aprobarea bugetului de venituri si cheltuieli al Comunei Cringeni pe anul 2013.

Consiliul Local al Comunei Cringeni, judetul Teleorman, intrunit in sedinta din data de 03.04.2013,

Avand in vedere :

-Expunerea de motive a Primarului Comunei Cringeni –Lica Iulian, inregistrata la nr.671/19.03.2013

-Raportul de specialitate al Compartimentului Contabilitate inregistrat la nr.672/19.03.2013

-prevederile art.32 alin.(1) art.33 alin.(3) lit.b si alin. (4) lit.f si g si alin.(5) si art 39 alin.(6) din Legea 273/2006 privind finantele publice locale ,modificata si completata –

-art.33 alin.(3) lit.b alin.(4) lit f si g si alin.(5) din Legea 273 /2006 privind finantele publice locale ,modificata si completata ,art.4 lit.d si anexa 7 din Legea 293/2011 si HCJ Teleorman nr.42 din 4.03.2013.

-adresele Directiei Generale a Finantelor Publice Teleorman nr.8067/25.03.2013.,7721/27.03.2013,5745/01.03.2013,5742/01.03.2013,5909/04.03.2013 ,5910/04.03.2013

-adresele Consiliului Judetean Teleorman nr.3003/04.03.2013 si 3715/21.03.2013 privind repartizarea pe bugetele locale ale unitatilor administrativ teritoriale din judet a unor sume defalcate din unele sume ale bugetului de stat pe anul 2013 si estimarea pentru 2014-2016

-raportul primarului privind aprobarea bugetului de venituri si cheltuieli inreg.la nr,671/19.03.2013

-Rapoartul de avizare al comisiei de specialitate al Consiliului Local pentru programe de dezvoltare economico-sociala, buget -finante ,administrarea bugetului public si privat al comunei ,agricultura, gospodarie comunala, protectia mediului, servicii si comert, inregistrat la nr.673/19.03.2013;

-prevederile art.36 alin.(4) lit.a din Legea 215/2001 Legea Administratiei Publice Locale ,republicata, cu modificarile si completarile ulterioare

-prevederile Legii 293/2011 a bugetului de stat pe anul 2012, Legii nr.273/2006 privind finantele publice locale ,cu modificarile si completarile ulterioare ,art 6 al.1-8 din Legea 52/2003 privind transparenta decizionala cu modificarile si completarile ulterioare

- În temeiul prevederilor art.45 alin.(1) si ale art.115, alin.(1), lit.b din Legea nr.215/2001 a administratiei publice locale, republicata, cu modificarile si completarile ulterioare .

HOTARASTE :

ART.1-Se aproba bugetul de venituri si cheltuieli pe anul 2013 ,potrivit anexei .nr.1 la prezenta hotarare ,care face parte integranta din prezenta hotarare

ART .2 –Se aproba lista obiectivelor de investitii pentru anul 2013 cu finantare integrala de la bugetul local potrivit anexei .nr.2 la prezenta hotarare ,care face parte integranta din prezenta hotarare

ART.2- Primarul v-a urmari modul de executie al bugetului local pe anul 2013.

ART.3-Secretarul unitatii administrativ teritoriale v-a comunica prin afisare la sediul primariei ,pe site-ul www.comunacringeni.ro si publicare in mass-media locala .

PRESEDINTE DE SEDINTA

CONTRASEMNEAZA
JR.C. DUMANCEA

Comuna Cringeni

Nr.15.....03.09.2013



[Signature]

ROMANIA
JUDETUL TELEORMAN
PRIMARIA CRINGENI

PRIMARIA CRINGENI

Nr. ... 810...103...04...2013

LISTA OBIECTIVELOR DE INVESTITII
A BUGETULUI LOCAL DE DEZVOLTARE
COMUNA CRINGENI
JUDET TELEORMAN
ANUL 2013

N	Denumirea obiectivului de investitii	Valoarea totala	Valoarea totala actualizata	Cheltuieli totale	Din care							Capacitate
					Surse proprii	Credite bancare	Credite bancare	Alte surse	Total alocatii bugetare	De la fondul de rulment	Transfer de la bugetul de	
	1	2	3	4	5	6	7	8	9	10	11	12
	Total	130	130	130	130				130			
	C.Achizitii Bunuri, dotari si alte cheltuieli de investitii	25	25	25	25				25			
	Din total desfasurat pe capitole:											
	CAP.74.02 C. Achizitie tractor si remorca pentru serviciul salubritate .	25	25	25	25				25			
	B.IV Lucrari noi(studii de fezabilitate ,cheltuieli de proiectare)	105	105	105	105				105			
	Din total desfasurat pe capitole:											
	Cap.70.02. B.Proiect apa si canalizare in comuna Cringeni	105	105	105	105				105			

Ordonator de Credite
LICA IULIAN



CONTABIL
NICULESCU CORINA

ROMANIA

CONSILIUL JUDETEAN TELEORMAN PRESEDINTE

Nr. 3003 din 04 martie 2013

Către,

PRIMARIA

CRINCENI

În conformitate cu prevederile art.33 alin.(3) litera b), alin.(4) literele f) și g) și alin. (7) din Legea nr.273/2006 privind finanțele publice locale, cu modificările și completările ulterioare, prin Hotărârea Consiliului Județean Teleorman nr. 42 din 04 martie 2013, v-au fost repartizate fonduri, ce reprezintă sume defalcate din TVA, respectiv cote din impozitul pe venit aferente anului 2013, după cum urmează :

- mii lei -

SPECIFICAȚIE	Suma repartizată
1. 20% din sume defalcate din T.V.A. pentru echilibrarea bugetelor locale precum și suma ce reprezintă rețineri din cota de 80% ca urmare a diminuării cu gradul de necolectare	83
2. 20% din cota de 18,5% din impozitul pe venit pentru echilibrarea bugetelor locale precum și suma ce reprezintă rețineri din cota de 80% ca urmare a diminuării cu gradul de necolectare	47

Potrivit Ordinului Ministerului Finanțelor Publice nr.161/2013 pentru aprobarea Normelor metodologice de aplicare a prevederilor OUG nr.3/2013, prin derogare de la prevederile art.49 alin.(13²) și (13⁸) din Legea nr.273/2006 privind finanțele publice locale, cu modificările și completările ulterioare, ordonatorii de credite ai bugetelor locale care înregistrează arierate la data de 31 ianuarie 2013, au obligația diminuării volumului acestora cu cel puțin 85%, până la data de 31 martie 2013. Nu se iau în considerare arieratele aflate în litigiu.

În cazul nerespectării reglementărilor legislative sus menționate, directorii direcțiilor generale ale finanțelor publice județene, vor sista alimentarea atât cu cote defalcate din impozitul pe venit, cât și cu sume defalcate din unele venituri ale bugetului de stat pentru echilibrarea bugetelor locale.

Prin urmare, sumele repartizate de Consiliul Județean vor fi utilizate pentru :

- achitarea arieratelor provenite din neplata cheltuielilor de funcționare și/sau de capital, în ordinea cronologică a vechimii arieratelor ;
- cofinanțarea de proiecte de dezvoltare locală sau de proiecte de infrastructură.



PRESEDINTE,

Adrian Ionut GADEA
Adrian Ionut GADEA

-mii lei-

Nr. crt.	Denumire indicator	2013	2014	2015	2016
1.	Sume alocate din cotele defalcate din impozitul pe venit pentru echilibrarea bugetelor locale	120	120	191	195
2.	Sume defalcate din taxa pe valoarea adaugată pentru finanțarea cheltuielilor descentralizate la nivelul comunelor, oraselor, municipiilor, sectoarelor si municipiului Bucuresti, din care pentru:	191	91	191	191
	-Finanțarea drepturilor asistentilor personali ai persoanelor cu handicap grav sau indemnizatiile lunare ale persoanelor cu handicap grav	167	167	167	167
	-Finanțarea cheltuielilor conform prevederilor art. 5 alin. (3) litera d)-litera f) din Legea bugetului de stat pe anul 2013	24	24	24	24
3.	Sume defalcate din taxa pe valoarea adaugată pentru echilibrarea bugetelor locale	319	322	340	346



Ministerul Finanțelor Publice
Agenția Națională de
Administrare Fiscală
Direcția Generală a Finanțelor
Publice a Județului Teleorman



Str. Dunării nr. 188
 Alexandria, Teleorman
 Tel : +0247 311783
 Fax : +0247 421169
 e-mail : ALTRJJDx01@mfinante.ro

Către : Primăria ȘTEFANESTI
 Doamnă/Domnule Primar -

Ref : Decizia nr. 76 din 01 martie 2013 a Directorului Executiv al
 Direcției Generale a Finanțelor Publice a Județului Teleorman

De la : Direcția Generală a Finanțelor Publice Teleorman
 Biroul Sinteză și Asistența Elaborării și Execuției Bugetelor Locale

Nr. înreg./data : 59/9 /04.03.2013

Având în vedere Decizia Directorului Executiv al Direcției Generale a Finanțelor Publice Teleorman nr. 76 din 01 martie 2013, vă comunicăm nivelul maxim al cheltuielilor de personal aferent bugetului general centralizat al unităților administrativ-teritoriale, după cum urmează:

Denumire indicator	Decizia Directorului Executiv al Direcției Generale a Finanțelor Publice Teleorman nr. 76 din 01 martie 2013	mii lei -
Nivelului maxim al cheltuielilor de personal aferent bugetului general centralizat al unităților administrativ-teritoriale		1000

Cu stimă,

Comanescu Lefterie

Director Executiv





Ministerul Finanțelor Publice
Agenția Națională de
Administrare Fiscală
Directia Generală a Finanțelor
Publice a Județului Teleorman



Str. Dunării nr. 188
Alexandria, Teleorman
Te : +0247 311783
Fax : +0247 421169
e-mail : ALTRJUDX01@mfinante.ro

Către : Primaria CĂMINCINI

De la : Directia Generală a Finanțelor Publice Teleorman
Biroul Sinteza și Asistența Elaborării și Execuției Bugetelor Locale

Nr. Înreg./data : 5745 /01.03.2013

În conformitate cu prevederile art. 39 alin. (2) din Legea nr. 273/2006 privind finanțele publice locale, cu modificările și completările ulterioare, va comunicam ca valoarea estimată a veniturilor din cotele defalcate din impozitul pe venit pe anul 2014 este de 115 mii lei, pentru anul 2015 este de 125 mii lei, iar pentru anul 2016 este de 135 mii lei.

Cu stimă,

Comanescu Lefterie

Director Executiv



-mii lei-

Nr. crt.	Denumire indicator	2013	2014	2015	2016
1.	Sume alocate din cotele defalcate din impozitul pe venit pentru echilibrarea bugetelor locale	130	136	131	135
2.	Sume defalcate din taxa pe valoarea adăugată pentru finanțarea cheltuielilor descentralizate la nivelul comunelor, orașelor, municipiilor, sectoarelor și municipiului București, din care pentru:	111	111	111	111
	-Finanțarea drepturilor asistentilor personali ai persoanelor cu handicap grav sau indemnizatiile lunare ale persoanelor cu handicap grav	167	167	167	167
	-Finanțarea cheltuielilor conform prevederilor art. 5 alin. (3) litera d)-litera f) din legea bugetului de stat pe anul 2013	24	24	24	24
3.	Sume defalcate din taxa pe valoarea adăugată pentru echilibrarea bugetelor locale	319	322	310	316



Ministerul Finanțelor Publice
Agenția Națională de
Administrare Fiscală
Direcția Generală a Finanțelor
Publice a Județului Teleorman



Str. Dunării nr. 188
Alexandria, Teleorman
Tel : +0247 311783
Fax : +0247 421169
e-mail : ALTRJUDX01@mfinante.ro

Către : Primaria CRIMBENI

De la : Direcția Generală a Finanțelor Publice Teleorman
Biroul Sinteză și Asistența Elaborării și Execuției Bugetelor Locale

Nr. Înreg./data : 5742 / 101.03.2013

În conformitate cu prevederile art. 39 alin. (2) din Legea nr. 273/2006 privind finanțele publice locale, cu modificările și completările ulterioare, va comunicăm ca valoarea estimată a veniturilor din cotele defalcate din impozitul pe venit pe anul 2013 este de 166 mii lei.

Cu stimă,

Comanescu Lefterie

Director Executiv



<http://anaf.mfinante.ro/wps/portal/Teleorman>

ROMANIA

CONSILIUL JUDEȚEAN TELEORMAN PREȘEDINTE

Nr. 3715 din 21 martie 2013

Către,
PRIMARIA CRĂNGENI

În conformitate cu prevederile art.33 alin.(3) litera b), din Legea nr.273/2006 privind finanțele publice locale, cu modificările și completările ulterioare, și în baza sumelor comunicate prin Decizia directorului Direcției Generale a Finanțelor Publice Teleorman nr.5635/28.02.2013, vă comunicăm estimările pentru cota de 20% din sumele defalcate din taxa pe valoare adăugată pentru echilibrarea bugetelor locale și 20% din cota de 18,5% din impozitul pe venit, astfel :

- mii lei -

SPECIFICAȚIE	ESTIMARE 2014	ESTIMARE 2015	ESTIMARE 2016
1. 20% din sume defalcate din T.V.A. pentru echilibrarea bugetelor locale precum și suma ce reprezintă rețineri din cota de 80% ca urmare a diminuării cu gradul de necolectare	65	67	69
2. 20% din cota de 18,5% din impozitul pe venit pentru echilibrarea bugetelor locale precum și suma ce reprezintă rețineri din cota de 80% ca urmare a diminuării cu gradul de necolectare	37	38	39

ROMANIA
JUDEȚUL TELEORMAN
CONSILIUL JUDEȚEAN
PREȘEDINTE, -
Adrian Ionuț GADEA



Ministerul Finanțelor Publice
Agencia Națională de
Administrare Fiscală
Directia Generală a Finanțelor
Publice a Județului Teleorman



Str. Dunării nr. 188
Alexandria, Teleorman
Tel : +0247 311783
Fax : +0247 421169
e-mail : ALTRJUDXC1@mfinante.ro

Către : Primaria CRINGENI

De la : Directia Generală a Finanțelor Publice Teleorman
Biroul Sinteză și Asistența Elaborării și Execuției Bugetelor Locale

Nr. Înreg./data : 5745 /01.03.2013

În conformitate cu prevederile art. 39 alin. (2) din Legea nr. 273/2006 privind finanțele publice locale, cu modificările și completările ulterioare, va comunicăm ca valoarea estimată a veniturilor din cotele defalcate din impozitul pe venit pe anul 2014 este de 175 mii lei, pentru anul 2015 este de 185 mii lei, iar pentru anul 2016 este de 195 mii lei.

Cu stimă,

Comanescu Lefterie

Director Executiv





Ministerul Finanțelor Publice
Agenția Națională de
Adminstrare Fiscală
Direcția Generală a Finanțelor
Publice a Județului Teleorman



Str. Dunării nr. 188
Alexandria, Teleorman
Tel : +0247 311783
Fax : +0247 421189
e-mail : ALTRJUDX01@mfinante.ro

Către : Primăria CRÂNGENI

Ref : Prevederile art. 50 din Legea nr. 273/2006 privind finanțele publice locale, cu modificările și completările ulterioare

De la : Direcția Generală a Finanțelor Publice Teleorman
Biroul Sinteză și Asistența Elaborării și Execuției Bugetelor Locale

Nr. înreg./data : 4421 /27.03.2013

În conformitate cu prevederile art. 50 alin (2), litera a) din Legea nr. 273/2006 privind finanțele publice locale și Adresei Ministerului Finanțelor Publice nr. 350600/21.03.2013, vă comunicăm repartizarea pe trimestre a sumelor defalcate din taxa pe valoarea adăugată pentru bugetele locale pe anul 2013, după cum urmează:

-mii lei-

Nr. crt.	Denumire indicator	Plan 2013	Trim. I	Trim. II	Trim. III	Trim. IV
I	Sume defalcate din taxa pe valoarea adăugată pentru finanțarea cheltuielilor descentralizate la nivelul comunelor, orașelor, municipiilor, sectoarelor și Municipiului București	1053,92	280	302	248	223,92
II	Sume defalcate din taxa pe valoarea adăugată pentru drumuri					
III	Sume defalcate din taxa pe valoarea adăugată pentru echilibrarea bugetelor locale	402	80	125	95	102
IV	Sume alocate din cote defalcate din impozitul pe venit pentru echilibrarea bugetelor locale	227	57	57	57	56

Cu stima,

Comanescu Iuliana

Directia Executiv





Ministerul Finanțelor Publice
Agencia Națională de
Administrare Fiscală
Direcția Generală a Finanțelor
Publice a Județului Teleorman



Str. Dunării nr. 188
Alexandria, Teleorman
Tel: +0247 311783
Fax: +0247 421169
e-mail: AL1RJUDX01@mfinante.ro

Către : Primăria CRÎNGANI

Ref : Decizia Directorului Executiv al Direcției Generale a Finanțelor Publice Teleorman nr. 77 din 01 martie 2013

De la : Direcția Generală a Finanțelor Publice Teleorman
Biroul Sinteză și Asistența Elaborării și Execuției Bugetelor Locale

Nr. Înreg./data : 5970 /04.03.2013

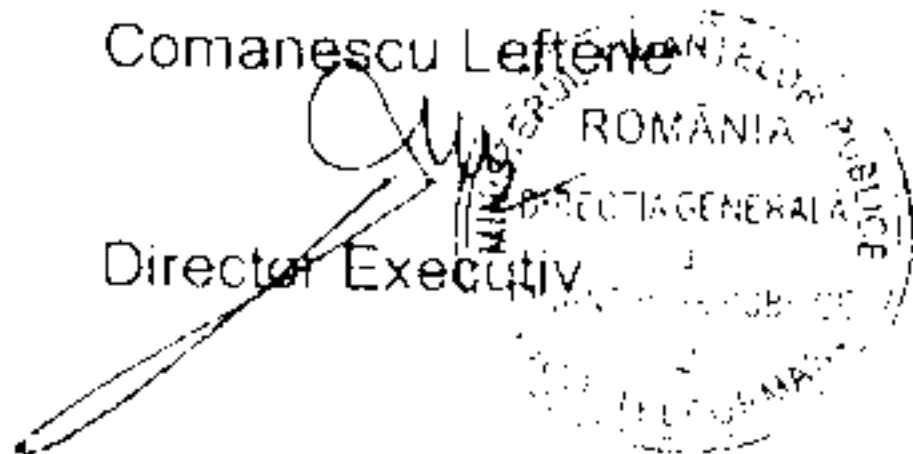
Având în vedere Decizia Directorului Executiv al Direcției Generale a Finanțelor Publice Teleorman nr. 77 din 01 martie 2013, va comunicăm valoarea pe anul 2013 și a estimărilor pe perioada 2014-2016 a cotei de 80% din sumele defalcate din taxa pe valoarea adăugată pentru echilibrarea bugetelor locale și din cota de 18,5% din impozitul pe venit, diminuată cu gradul de necolectare, (cota de 20% și sumele aferente gradului de necolectare urmând să fie repartizate de Consiliul Județean prin hotărâre), rămase după ce s-a alocat o cotă de 27% către Consiliul Județean precum și valoarea sumelor defalcate din taxa pe valoarea adăugată pentru finanțarea cheltuielilor descentralizate la nivelul comunelor, orașelor, municipiilor, sectoarelor și municipiului București, conform situației anexate

Sumele defalcate din taxa pe valoarea adăugată pentru echilibrarea bugetelor locale și din cota de 18,5% din impozitul pe venit pentru echilibrarea bugetelor locale, pentru anii 2014-2016, nu au fost diminuate cu gradul de necolectare

Cu stimă,

Comanescu Levente

Director Executiv



<http://anaf.mfinante.ro/wps/portal/Teleorman>



Ministerul Finanțelor Publice
Agenția Națională de
Administrare Fiscală
Direcția Generală a Finanțelor
Publice a Județului Teleorman



Str. Dunării nr. 188
Alexandria, Teleorman
Tel : +0247 311783
Fax : +0247 421189
e-mail : ALTRJUDX01@mfinante.ro

Către : Primaria CRÎNGENI

Ref : Decizia Directorului Executiv al Direcției Generale a Finanțelor
Publice Teleorman nr. 84 din 21 martie 2013

De la : Direcția Generală a Finanțelor Publice Teleorman
Biroul Sinteza și Asistența Elaborării și Execuției Bugetelor Locale

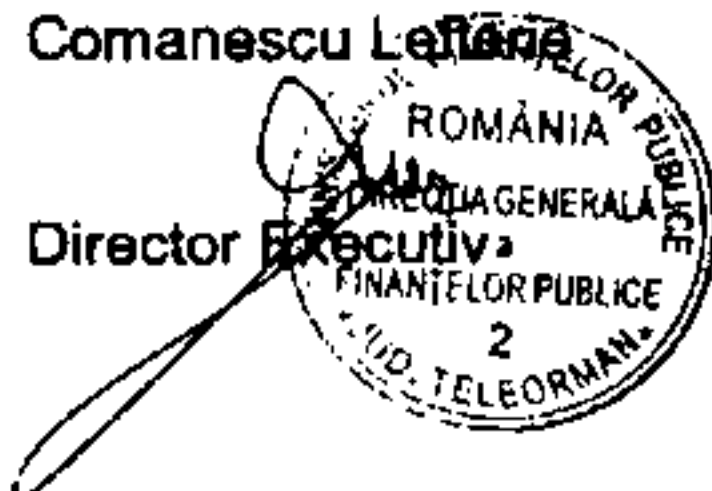
Nr. Înreg./data : 8067 /25.03.2013

Având în vedere Decizia Directorului Executiv al Direcției Generale a
Finanțelor Publice Teleorman nr. 84 din 21 martie 2013, va comunicăm valoarea pe
anul 2013 și a estimarilor pe perioada 2014-2016 a sumelor defalcate din taxa pe
valoarea adăugată pentru finanțarea cheltuielilor descentralizate la nivelul comunelor,
orașelor, municipiilor, sectoarelor și municipiului București, conform situației anexate.

Cu stimă,

Comanescu Leția

Director Executiv



-mii lei-

Nr. crt.	Denumire indicator	2013	2014	2015	2016
1.	Sume defalcate din taxa pe valoarea adaugată pentru finanțarea cheltuielilor descentralizate la nivelul comunelor, oraselor, municipiilor, sectoarelor si municipiului Bucuresti, din care pentru:	262,92	263,15	289,15	104,15
	-Finantarea de baza a unitatilor de invatamant preuniversitar de stat, din care:	217,92	879	903	928
	-Salarii, sporuri, indemnizatii si alte drepturi salariale in bani stabilite prin lege, precum si contributi aferente acestora	431,74	722	810	832
	-Cheltuieli prevazute la art. 104 alin. 2 lit. b)-d) din Legea educatiei nationale nr.1/2011, cu modificarile si completarile ulterioare	86,12	91	93	96
	-Hotarari judecatoresti pentru plata salariilor in unitatile de invatamant preuniversitar de stat	45	84,15	86,15	113,15

**BUGETUL GENERAL CENTRALIZAT AL U.A.T. PE ANUL
2013 ŞI ESTIMĂRI PENTRU ANII 2014-2016**

-mii lei-

I Buget 2013 II Estimari 2014 III Estimari 2015 IV Estimari 2016	Cod rand	Bugetul local	Bugetul institutiilor publice finantate din venituri proprii si subventii din bugetul local	Bugetul institutiilor publice finantate integral din venitului proprii	Bugetul imprumuturilor interne si externe	Bugetul fondurilor externe nerambursabile	Total 6=1+2+3+4+5	Transferuri intre bugete 7	Total buget general 8=6-7
A	0	1	2	3	4	5	6=1+2+3+4+5	7	8=6-7
	I	2,351.92	100.00	0	0	0	2,451.92	0	2,451.92
	II	2,459.18	100.00	0	0	0	2,559.18	0	2,559.18
	III	2,519.24	100.00	0	0	0	2,619.24	0	2,619.24
	IV	2,604.30	100.00	0	0	0	2,704.30	0	2,704.30
	I	2,324.92	100.00	0	0	0	2,424.92	0	2,424.92
	II	2,431.91	100.00	0	0	0	2,531.91	0	2,531.91
	III	2,491.43	100.00	0	0	0	2,591.43	0	2,591.43
	IV	2,575.95	100.00	0	0	0	2,675.95	0	2,675.95
	I	2,286.92	0	0	0	0	2,286.92	0	2,286.92
	II	2,393.53	0	0	0	0	2,393.53	0	2,393.53
	III	2,452.29	0	0	0	0	2,452.29	0	2,452.29
	IV	2,536.05	0	0	0	0	2,536.05	0	2,536.05
	I	423.00	0	0	0	0	423.00	0	423.00
	II	430.30	0	0	0	0	430.30	0	430.30
	III	444.90	0	0	0	0	444.90	0	444.90
	IV	460.50	0	0	0	0	460.50	0	460.50
	I	30.00	0	0	0	0	30.00	0	30.00
	II	30.30	0	0	0	0	30.30	0	30.30
	III	30.90	0	0	0	0	30.90	0	30.90
	IV	31.50	0	0	0	0	31.50	0	31.50
	I	393.00	0	0	0	0	393.00	0	393.00
	II	400.00	0	0	0	0	400.00	0	400.00
	III	414.00	0	0	0	0	414.00	0	414.00
	IV	429.00	0	0	0	0	429.00	0	429.00
	I	336.00	0	0	0	0	336.00	0	336.00
	II	339.36	0	0	0	0	339.36	0	339.36
	III	346.08	0	0	0	0	346.08	0	346.08

I Buget 2013 II Estimari 2014 III Estimari 2015 IV Estimari 2016	Cod rand	Bugetul local	Bugetul institutiilor publice finantate din venituri proprii si subventii din bugetul local	Bugetul institutiilor publice finantate integral din venitului proprii	Bugetul imprumuturilor interne si externe	Bugetul fondurilor externe nerambursabile	Total	Transferuri intre bugete	Total buget general
A	0	1	2	3	4	5	6=1+2+3+4+5	7	8=6-7
	IV	352.80	0	0	0	0	352.80	0	352.80
	I	1,466.92	0	0	0	0	1,466.92	0	1,466.92
	II	1,562.26	0	0	0	0	1,562.26	0	1,562.26
	III	1,598.48	0	0	0	0	1,598.48	0	1,598.48
	IV	1,658.70	0	0	0	0	1,658.70	0	1,658.70
	I	1,455.92	0	0	0	0	1,455.92	0	1,455.92
	II	1,551.15	0	0	0	0	1,551.15	0	1,551.15
	III	1,587.15	0	0	0	0	1,587.15	0	1,587.15
	IV	1,647.15	0	0	0	0	1,647.15	0	1,647.15
	I	11.00	0	0	0	0	11.00	0	11.00
	II	11.11	0	0	0	0	11.11	0	11.11
	III	11.33	0	0	0	0	11.33	0	11.33
	IV	11.55	0	0	0	0	11.55	0	11.55
	I	61.00	0	0	0	0	61.00	0	61.00
	II	61.61	0	0	0	0	61.61	0	61.61
	III	62.83	0	0	0	0	62.83	0	62.83
	IV	64.05	0	0	0	0	64.05	0	64.05
	I	38.00	100.00	0	0	0	138.00	0	138.00
	II	38.38	100.00	0	0	0	138.38	0	138.38
	III	39.14	100.00	0	0	0	139.14	0	139.14
	IV	39.90	100.00	0	0	0	139.90	0	139.90
	I	27.00	0	0	0	0	27.00	0	27.00
	II	27.27	0	0	0	0	27.27	0	27.27
	III	27.81	0	0	0	0	27.81	0	27.81
	IV	28.35	0	0	0	0	28.35	0	28.35
	I	25.00	0	0	0	0	25.00	0	25.00
	II	25.25	0	0	0	0	25.25	0	25.25
	III	25.75	0	0	0	0	25.75	0	25.75
	IV	26.25	0	0	0	0	26.25	0	26.25
	I	2.00	0	0	0	0	2.00	0	2.00
	II	2.02	0	0	0	0	2.02	0	2.02
	III	2.06	0	0	0	0	2.06	0	2.06

I Buget 2013 II Estimari 2014 III Estimari 2015 IV Estimari 2016	Cod rand	Bugetul local	Bugetul institutiilor publice finantate din venituri proprie si subventii din bugetul local	Bugetul institutiilor publice finantate integral din venitului propriei	Bugetul imprumuturilor interne si externe	Bugetul fondurilor externe nerambursabile	Total 6=1+2+3+4+5	Transferuri intre bugete 7	Total buget general 8=6-7
A	0	1	2	3	4	5	6=1+2+3+4+5	7	8=6-7
	IV	2.10	0	0	0	0	2.10	0	2.10
	I	1,363.18	100.00	0	0	0	1,463.18	0	1,463.18
	II	1,363.03	100.00	0	0	0	1,463.03	0	1,463.03
	III	1,392.09	100.00	0	0	0	1,492.09	0	1,492.09
	IV	1,421.15	100.00	0	0	0	1,521.15	0	1,521.15
	I	1,233.18	100.00	0	0	0	1,333.18	0	1,333.18
	II	1,261.03	100.00	0	0	0	1,361.03	0	1,361.03
	III	1,287.09	100.00	0	0	0	1,387.09	0	1,387.09
	IV	1,313.15	100.00	0	0	0	1,413.15	0	1,413.15
	I	791.26	0	0	0	0	791.26	0	791.26
	II	800.93	0	0	0	0	800.93	0	800.93
	III	810.63	0	0	0	0	810.63	0	810.63
	IV	819.07	0	0	0	0	819.07	0	819.07
	I	317.92	100.00	0	0	0	417.92	0	417.92
	II	336.10	100.00	0	0	0	436.10	0	436.10
	III	352.46	100.00	0	0	0	452.46	0	452.46
	IV	370.08	100.00	0	0	0	470.08	0	470.08
	I	124.00	0	0	0	0	124.00	0	124.00
	II	124.00	0	0	0	0	124.00	0	124.00
	III	124.00	0	0	0	0	124.00	0	124.00
	IV	124.00	0	0	0	0	124.00	0	124.00
	I	130.00	0	0	0	0	130.00	0	130.00
	II	102.00	0	0	0	0	102.00	0	102.00
	III	105.00	0	0	0	0	105.00	0	105.00
	IV	108.00	0	0	0	0	108.00	0	108.00
	I	988.74	0	0	0	0	988.74	0	988.74
	II	1,096.15	0	0	0	0	1,096.15	0	1,096.15
	III	1,127.15	0	0	0	0	1,127.15	0	1,127.15
	IV	1,183.15	0	0	0	0	1,183.15	0	1,183.15

Conducatorul institutiei

LICA JULIAN



Conducatorul compartimentului
financiar - contabil

BUGET GENERAL PE ANUL 2013 SI ESTIMARI PENTRU ANII
2014-2016

Formular 10

9265
13 04 16

Cod	Denumire indicator	Buget 2013						Estimari		
		Prevederi anuale		Prevederi trimestriale				2014	2015	2016
		Program an	din care credite bugetare destinate stingerii platilor restante	Trim I	Trim II	Trim III	Trim IV			
A	B	1=3+4+5+6	2	3	4	5	6	7	8	9
000102	TOTAL VENITURI	2,351,920		679,000	698,000	534,000	440,920	2,459,180	2,519,240	2,604,300
4802	VENITURI PROPRII	869,000		303,000	265,000	191,000	110,000	880,760	904,280	928,800
000202	I. VENITURI CURENTE	2,324,920		663,000	692,000	534,000	435,920	2,431,910	2,491,430	2,575,950
000302	A. VENITURI FISCALE	2,286,920		649,000	684,000	526,000	427,920	2,393,530	2,452,290	2,536,050
000402	A1. IMPOZIT PE VENIT, PROFIT SI CASTIGURI DIN CAPITAL	423,000		92,000	127,000	112,000	92,000	430,300	444,900	460,500
000602	A1.2. IMPOZIT PE VENIT, PROFIT, SI CASTIGURI DIN CAPITAL DE LA PERSOANE FIZICE	423,000		92,000	127,000	112,000	92,000	430,300	444,900	460,500
0302	Impozit pe venit	30,000		5,000	20,000	5,000		30,300	30,900	31,500
030218	Impozitul pe veniturile din transferul proprietatilor imobiliare din patrimoniul personal	30,000		5,000	20,000	5,000		30,300	30,900	31,500
0402	Cote si sume defalcate din impozitul pe venit	393,000		87,000	107,000	107,000	92,000	400,000	414,000	429,000
040201	Cote defalcate din impozitul pe venit	166,000		30,000	50,000	50,000	36,000	175,000	185,000	195,000
040204	Sume alocate din cotele defalcate din impozitul pe venit pentru echilibrarea bugetelor locale	227,000		57,000	57,000	57,000	56,000	225,000	229,000	234,000
000902	A3. IMPOZITE SI TAXE PE PROPRIETATE	336,000		170,500	104,500	61,000		339,360	346,080	352,800
0702	Impozite si taxe pe proprietate	336,000		170,500	104,500	61,000		339,360	346,080	352,800
070201	Impozit si taxa pe cladiri	24,000		9,500	9,500	5,000		24,240	24,720	25,200
07020101	Impozit pe cladiri de la persoane fizice	23,000		9,000	9,000	5,000		23,230	23,690	24,150
07020102	Impozit si taxa pe cladiri de la persoane juridice	1,000		500	500			1,010	1,030	1,050
070202	Impozit si taxa pe teren	312,000		161,000	95,000	56,000		315,120	321,360	327,600
07020201	Impozit pe terenuri de la persoane fizice	120,000		60,000	50,000	10,000		121,200	123,600	126,000
07020202	Impozit si taxa pe teren de la persoane juridice	8,000		1,000	1,000	6,000		8,080	8,240	8,400

BUGET GENERAL PE ANUL 2013 SI ESTIMARI PENTRU ANII
2014-2016

Formular 10

-mii lei-

Cod	Denumire indicator	Buget 2013						Estimari		
		Prevederi anuale		Prevederi trimestriale				2014	2015	2016
		Program an	din care credite bugetare destinate stingerii platilor restante	Trim I	Trim II	Trim III	Trim IV			
A	B	1=3+4+5+6	2	3	4	5	6	7	8	9
000102	TOTAL VENITURI	2,351.92		679.00	698.00	534.00	440.92	2,459.18	2,519.24	2,604.30
4802	VENITURI PROPRII	869.00		303.00	265.00	191.00	110.00	880.76	904.28	928.80
000202	I. VENITURI CURENTE	2,324.92		663.00	692.00	534.00	435.92	2,431.91	2,491.43	2,575.95
000302	A. VENITURI FISCALE	2,286.92		649.00	684.00	526.00	427.92	2,393.53	2,452.29	2,536.05
000402	A1. IMPOZIT PE VENIT, PROFIT SI CASTIGURI DIN CAPITAL	423.00		92.00	127.00	112.00	92.00	430.30	444.90	460.50
000602	A1.2. IMPOZIT PE VENIT, PROFIT, SI CASTIGURI DIN CAPITAL DE LA PERSOANE FIZICE	423.00		92.00	127.00	112.00	92.00	430.30	444.90	460.50
0302	Impozit pe venit	30.00		5.00	20.00	5.00	0	30.30	30.90	31.50
030218	Impozitul pe veniturile din transferul proprietatilor imobiliare din patrimoniul personal	30.00		5.00	20.00	5.00	0	30.30	30.90	31.50
0402	Cote si sume defalcate din impozitul pe venit	393.00		87.00	107.00	107.00	92.00	400.00	414.00	429.00
040201	Cote defalcate din impozitul pe venit	166.00		30.00	50.00	50.00	36.00	175.00	185.00	195.00
040204	Sume alocate din cotele defalcate din impozitul pe venit pentru echilibrarea bugetelor locale	227.00		57.00	57.00	57.00	56.00	225.00	229.00	234.00
000902	A3. IMPOZITE SI TAXE PE PROPRIETATE	336.00		170.50	104.50	61.00	0	339.36	346.08	352.80
0702	Impozite si taxe pe proprietate	336.00		170.50	104.50	61.00	0	339.36	346.08	352.80
070201	Impozit si taxa pe cladiri	24.00		9.50	9.50	5.00	0	24.24	24.72	25.20
07020101	Impozit pe cladiri de la persoane fizice	23.00		9.00	9.00	5.00	0	23.23	23.69	24.15
07020102	Impozit si taxa pe cladiri de la persoane juridice	1.00		0.50	0.50	0	0	1.01	1.03	1.05
070202	Impozit si taxa pe teren	312.00		161.00	95.00	56.00	0	315.12	321.36	327.60
07020201	Impozit pe terenuri de la persoane fizice	120.00		60.00	50.00	10.00	0	121.20	123.60	126.00
07020202	Impozit si taxa pe teren de la persoane juridice	8.00		1.00	1.00	6.00	0	8.08	8.24	8.40

Cod	Denumire indicator	Buget 2013						Estimari		
		Prevederi anuale		Prevederi trimestriale				2014	2015	2016
		Program an	din care credite bugetare destinate stingerii platilor restante	Trim I	Trim II	Trim III	Trim IV			
A	B	1=3+4+5+6	2	3	4	5	6	7	8	9
07020203	Impozitul pe terenul din extravilan	184.00		100.00	44.00	40.00	0	185.84	189.52	193.20
001002	A4. IMPOZITE SI TAXE PE BUNURI SI SERVICII	1,466.92		365.50	432.50	343.00	325.92	1,562.26	1,598.48	1,658.70
1102	Sume defalcate din TVA	1,455.92		360.00	427.00	343.00	325.92	1,551.15	1,587.15	1,647.15
110202	Sume defalcate din taxa pe valoarea adaugata pentru finantarea cheltuielilor descentralizate la nivelul comunelor, oraselor, municipiilor, sectoarelor si Municipiului Bucuresti	1,053.92		280.00	302.00	248.00	223.92	1,154.15	1,180.15	1,232.15
110206	Sume defalcate din taxa pe valoarea adaugata pentru echilibrarea bugetelor locale	402.00		80.00	125.00	95.00	102.00	397.00	407.00	415.00
1602	Taxe pe utilizarea bunurilor, autorizarea utilizarii bunurilor sau pe desfasurarea de activitati	11.00		5.50	5.50	0	0	11.11	11.33	11.55
160202	Impozit pe mijloacele de transport	11.00		5.50	5.50	0	0	11.11	11.33	11.55
16020201	Impozit pe mijloacele de transport detinute de persoane fizice	10.00		5.00	5.00	0	0	10.10	10.30	10.50
16020202	Impozit pe mijloacele de transport detinute de persoane juridice	1.00		0.50	0.50	0	0	1.01	1.03	1.05
001102	A6. ALTE IMPOZITE SI TAXE FISCALE	61.00		21.00	20.00	10.00	10.00	61.61	62.83	64.05
1802	Alte impozite si taxe fiscale	61.00		21.00	20.00	10.00	10.00	61.61	62.83	64.05
180250	Alte impozite si taxe	61.00		21.00	20.00	10.00	10.00	61.61	62.83	64.05
001202	C. VENITURI NEFISCALE	38.00		14.00	8.00	8.00	8.00	38.38	39.14	39.90
001302	C1. VENITURI DIN PROPRIETATE	8.00		2.00	2.00	2.00	2.00	8.08	8.24	8.40
3002	Venituri din proprietate	8.00		2.00	2.00	2.00	2.00	8.08	8.24	8.40
300205	Venituri din concesiuni si inchirieri	8.00		2.00	2.00	2.00	2.00	8.08	8.24	8.40
001402	C2. VANZARI DE BUNURI SI SERVICII	30.00		12.00	6.00	6.00	6.00	30.30	30.90	31.50
3402	Venituri din taxe administrative, eliberari permise	25.00		10.00	5.00	5.00	5.00	25.25	25.75	26.25
340202	Taxe extrajudiciare de timbru	25.00		10.00	5.00	5.00	5.00	25.25	25.75	26.25
3502	Amenzi, penalitati si confiscari	5.00		2.00	1.00	1.00	1.00	5.05	5.15	5.25
350201	Venituri din amenzi si alte sanctiuni aplicate potrivit dispozitiilor legale	5.00		2.00	1.00	1.00	1.00	5.05	5.15	5.25

Cod	Denumire indicator	Buget 2013						Estimari		
		Prevederi anuale		Prevederi trimestriale				2014	2015	2016
		Program an	din care credite bugetare destinate stingerii platilor restante	Trim I	Trim II	Trim III	Trim IV			
A	B	1=3+4+5+6	2	3	4	5	6	7	8	9
370203	Varsaminte din sectiunea de functionare pentru finantarea sectiunii de dezvoltare a bugetului local (cu semnul minus)	-130.00		0	-100.00	-30.00	0	-102.00	-105.00	-108.00
370204	Varsaminte din sectiunea de functionare	130.00		0	100.00	30.00	0	102.00	105.00	108.00
001702	IV. SUBVENTII	27.00		16.00	6.00	0	5.00	27.27	27.81	28.35
001802	SUBVENTII DE LA ALTE NIVELE ALE ADMINISTRATIEI PUBLICE	27.00		16.00	6.00	0	5.00	27.27	27.81	28.35
4202	Subventii de la bugetul de stat	25.00		15.00	5.00	0	5.00	25.25	25.75	26.25
002002	B. Curente	25.00		15.00	5.00	0	5.00	25.25	25.75	26.25
420234	Subventii pentru acordarea ajutorului pentru incalzirea locuintei cu lemne, carbuni, combustibili petrolieri	25.00		15.00	5.00	0	5.00	25.25	25.75	26.25
4302	Subventii de la alte administratii	2.00		1.00	1.00	0	0	2.02	2.06	2.10
430204	Subventii de la bugetul asigurarilor pentru somaj catre bugetele locale, pentru finantarea programelor pentru ocuparea temporara a fortei de munca si subventionarea locurilor de munca	2.00		1.00	1.00	0	0	2.02	2.06	2.10
4902	TOTAL CHELTUIELI	2,351.92	17.11	679.00	698.00	534.00	440.92	2,459.18	2,519.24	2,604.30
01	CHELTUIELI CURENTE	2,221.92	17.11	679.00	598.00	504.00	440.92	2,357.18	2,414.24	2,496.30
10	TITLUL I CHELTUIELI DE PERSONAL	1,600.00	13.88	449.00	438.00	418.08	294.92	1,705.08	1,738.78	1,796.22
1001	Cheltuieli salariale in bani	1,218.32	10.69	340.00	328.00	318.58	231.74	X	X	X
100101	Salarii de baza	1,052.32	0	303.00	313.00	211.58	224.74	X	X	X
100112	Indemnizatii platite unor persoane din afara unitatii	74.00	10.69	37.00	15.00	15.00	7.00	X	X	X
100130	Alte drepturi salariale in bani	92.00	0	0	0	92.00	0	X	X	X
1002	Cheltuieli salariale in natura	32.00	0	8.00	8.00	8.00	8.00	X	X	X
100205	Transportul la si de la locul de munca	32.00	0	8.00	8.00	8.00	8.00	X	X	X
1003	Contributii	349.68	3.19	101.00	102.00	91.50	55.18	X	X	X
100301	Contributii de asigurari sociale de stat	232.68	0	64.00	66.50	60.50	41.68	X	X	X
100302	Contributii de asigurari de somaj	13.50	0	5.00	4.50	3.50	0.50	X	X	X
100303	Contributii de asigurari sociale de sanatate	69.00	3.19	20.00	21.00	19.00	9.00	X	X	X

Cod	Denumire indicator	Buget 2013						Estimari		
		Prevederi anuale		Prevederi trimestriale				2014	2015	2016
		Program an	din care credite bugetare destinate stingerii platilor restante	Trim I	Trim II	Trim III	Trim IV			
A	B	1=3+4+5+6	2	3	4	5	6	7	8	9
100304	Contributii de asigurari pentru accidente de munca si boli profesionale	9.50	0	4.00	3.00	1.50	1.00	X	X	X
100306	Contributii pentru concedii si indemnizatii	25.00	0	8.00	7.00	7.00	3.00	X	X	X
20	TITLUL II BUNURI SI SERVICII	497.92	3.23	188.00	128.00	69.92	112.00	528.10	551.46	576.08
2001	Bunuri si servicii	497.92	3.23	188.00	128.00	69.92	112.00	X	X	X
200101	Furnituri de birou	17.00	0	10.00	0	1.00	6.00	X	X	X
200102	Materiale pentru curatenie	7.00	0	5.50	0.50	0.50	0.50	X	X	X
200103	Încalzit, Iluminat si forta motrica	58.42	0	37.00	10.00	1.42	10.00	X	X	X
200105	Carburanti si lubrifianti	74.00	0	20.00	2.00	22.00	30.00	X	X	X
200106	Piese de schimb	9.00	0	5.00	0	0	4.00	X	X	X
200108	Posta, telecomunicatii, radio, tv, internet	15.00	0	10.00	0	0	5.00	X	X	X
200109	Materiale si prestari de servicii cu caracter functional	137.50	3.23	16.00	71.50	45.00	5.00	X	X	X
200130	Alte bunuri si servicii pentru întretinere si functionare	180.00	0	84.50	44.00	0	51.50	X	X	X
57	TITLUL IX ASISTENTA SOCIALA	124.00	0	42.00	32.00	16.00	34.00	124.00	124.00	124.00
5702	Ajutoare sociale	124.00	0	42.00	32.00	16.00	34.00	X	X	X
570201	Ajutoare sociale in numerar	124.00	0	42.00	32.00	16.00	34.00	X	X	X
70	CHELTUIELI DE CAPITAL	130.00	0	0	100.00	30.00	0	102.00	105.00	108.00
71	TITLUL XII ACTIVE NEFINANCIARE	130.00	0	0	100.00	30.00	0	102.00	105.00	108.00
7101	Active fixe	130.00	0	0	100.00	30.00	0	X	X	X
710102	Masini, echipamente si mijloace de transport	25.00	0	0	25.00	0	0	X	X	X
710130	Alte active fixe (inclusiv reparatii capitale)	105.00	0	0	75.00	30.00	0	X	X	X
5002	Partea I-a Servicii publice generale	786.76	13.88	281.00	230.50	146.08	129.18	824.15	846.45	868.75
5102	Autoritati publice si actiuni externe	733.76	13.88	262.50	217.00	134.58	119.68	763.60	784.80	806.00
01	CHELTUIELI CURENTE	733.76	13.88	262.50	217.00	134.58	119.68	763.60	784.80	806.00
10	TITLUL I CHELTUIELI DE PERSONAL	487.26	13.88	153.00	146.50	134.58	53.18	487.95	493.69	498.17
1001	Cheltuieli salariale in bani	389.58	10.69	124.00	115.00	103.58	47.00	X	X	X
100101	Salarii de baza	315.58	0	87.00	100.00	88.58	40.00	X	X	X

Cod	Denumire indicator	Buget 2013						Estimari		
		Prevederi anuale		Prevederi trimestriale				2014	2015	2016
		Program an	din care credite bugetare destinate stingerii platilor restante	Trim I	Trim II	Trim III	Trim IV			
A	B	1=3+4+5+6	2	3	4	5	6	7	8	9
100112	Indemnizatii platite unor persoane din afara unitatii	74.00	10.69	37.00	15.00	15.00	7.00	X	X	X
1003	Contributii	97.68	3.19	29.00	31.50	31.00	6.18	X	X	X
100301	Contributii de asigurari sociale de stat	64.18	0	18.00	20.00	20.00	6.18	X	X	X
100302	Contributii de asigurari de somaj	4.50	0	1.50	1.50	1.50	0	X	X	X
100303	Contributii de asigurari sociale de sanatate	22.00	3.19	7.00	7.50	7.50	0	X	X	X
100304	Contributii de asigurari pentru accidente de munca si boli profesionale	1.00	0	0.50	0.50	0	0	X	X	X
100306	Contributii pentru concedii si indemnizatii	6.00	0	2.00	2.00	2.00	0	X	X	X
20	TITLUL II BUNURI SI SERVICII	246.50	0	109.50	70.50	0	66.50	275.65	291.11	307.83
2001	Bunuri si servicii	246.50	0	109.50	70.50	0	66.50	X	X	X
200101	Furnituri de birou	10.00	0	5.00	0	0	5.00	X	X	X
200103	Încalzit, iluminat si forta motrica	25.00	0	20.00	0	0	5.00	X	X	X
200105	Carburanti si lubrifianti	11.00	0	6.00	0	0	5.00	X	X	X
200108	Posta, telecomunicatii, radio, tv, internet	10.00	0	5.00	0	0	5.00	X	X	X
200109	Materiale si prestari de servicii cu caracter functional	40.50	0	14.00	26.50	0	0	X	X	X
200130	Alte bunuri si servicii pentru întretinere si functionare	150.00	0	59.50	44.00	0	46.50	X	X	X
510201	Autoritati executive si legislative	733.76	13.88	262.50	217.00	134.58	119.68	763.60	784.80	806.00
51020103	Autoritati executive	733.76	13.88	262.50	217.00	134.58	119.68	763.60	784.80	806.00
5402	Alte servicii publice generale	53.00	0	18.50	13.50	11.50	9.50	60.55	61.65	62.75
01	CHELTUIELI CURENTE	53.00	0	18.50	13.50	11.50	9.50	60.55	61.65	62.75
10	TITLUL I CHELTUIELI DE PERSONAL	49.00	0	14.50	13.50	11.50	9.50	51.51	52.53	53.55
1001	Cheltuieli salariale in bani	38.00	0	10.00	10.00	10.00	8.00	X	X	X
100101	Salarii de baza	38.00	0	10.00	10.00	10.00	8.00	X	X	X
1003	Contributii	11.00	0	4.50	3.50	1.50	1.50	X	X	X
100301	Contributii de asigurari sociale de stat	6.00	0	2.00	2.00	1.00	1.00	X	X	X
100302	Contributii de asigurari de somaj	1.00	0	0.50	0.50	0	0	X	X	X
100303	Contributii de asigurari sociale de sanatate	2.50	0	1.00	0.50	0.50	0.50	X	X	X

Cod	Denumire indicator	Buget 2013						Estimari			
		Prevederi anuale		Prevederi trimestriale				2014	2015	2016	
		Program an	din care credite bugetare destinate stingerii platilor restante	Trim I	Trim II	Trim III	Trim IV				
A	B	1=3+4+5+6	2	3	4	5	6	7	8	9	
100304	Contributii de asigurari pentru accidente de munca si boli profesionale	0.50	0	0.50	0	0	0	0	X	X	X
100306	Contributii pentru concedii si indemnizatii	1.00	0	0.50	0.50	0	0	0	X	X	X
20	TITLUL II BUNURI SI SERVICII	4.00	0	4.00	0	0	0	0	9.04	9.12	9.20
2001	Bunuri si servicii	4.00	0	4.00	0	0	0	0	X	X	X
200105	Carburanti si lubrifianti	4.00	0	4.00	0	0	0	0	X	X	X
540250	Alte servicii publice generale	53.00	0	18.50	13.50	11.50	9.50	60.55	61.65	62.75	
5902	Partea a II-a Aparare, Ordine Publica si Siguranta Nationala	107.00	0	47.50	21.00	18.00	20.50	97.97	99.91	101.85	
6102	Ordine publica si siguranta nationala	107.00	0	47.50	21.00	18.00	20.50	97.97	99.91	101.85	
01	CHELTUIELI CURENTE	107.00	0	47.50	21.00	18.00	20.50	97.97	99.91	101.85	
10	TITLUL I CHELTUIELI DE PERSONAL	92.00	0	32.50	21.00	18.00	20.50	92.92	94.76	96.60	
1001	Cheltuieli salariale in bani	67.00	0	24.00	15.00	15.00	13.00	X	X	X	
100101	Salarii de baza	67.00	0	24.00	15.00	15.00	13.00	X	X	X	
1003	Contributii	25.00	0	8.50	6.00	3.00	7.50	X	X	X	
100301	Contributii de asigurari sociale de stat	14.00	0	5.00	3.00	1.00	5.00	X	X	X	
100302	Contributii de asigurari de somaj	1.00	0	0.50	0.50	0	0	X	X	X	
100303	Contributii de asigurari sociale de sanatate	5.50	0	1.50	1.50	1.00	1.50	X	X	X	
100304	Contributii de asigurari pentru accidente de munca si boli profesionale	0.50	0	0.50	0	0	0	X	X	X	
100306	Contributii pentru concedii si indemnizatii	4.00	0	1.00	1.00	1.00	1.00	X	X	X	
20	TITLUL II BUNURI SI SERVICII	15.00	0	15.00	0	0	0	5.05	5.15	5.25	
2001	Bunuri si servicii	15.00	0	15.00	0	0	0	X	X	X	
200130	Alte bunuri si servicii pentru intretinere si functionare	15.00	0	15.00	0	0	0	X	X	X	
610250	Alte cheltuieli in domeniul ordinii publice si sigurantei nationale	107.00	0	47.50	21.00	18.00	20.50	97.97	99.91	101.85	
6302	Partea a III-a Cheltuieli Social - Culturale	1,246.74	3.23	333.50	320.50	320.50	272.24	1,357.39	1,388.87	1,445.35	
6502	Invatamant	988.74	3.23	243.00	245.00	264.00	236.74	1,096.15	1,127.15	1,183.15	
01	CHELTUIELI CURENTE	988.74	3.23	243.00	245.00	264.00	236.74	1,096.15	1,127.15	1,183.15	

		Buget 2013						Estimari		
Cod	Denumire indicator	Prevederi anuale		Prevederi trimestriale				2014	2015	2016
		Program an	din care credite bugetare destinate stingerii platilor restante	Trim I	Trim II	Trim III	Trim IV			
A	B	1=3+4+5+6	2	3	4	5	6	7	8	9
10	TITLUL I CHELTUIELI DE PERSONAL	808.74	0	203.00	203.00	201.00	201.74	904.15	928.15	977.15
1001	Cheltuieli salariale in bani	604.74	0	149.00	149.00	149.00	157.74	X	X	X
100101	Salarii de baza	512.74	0	149.00	149.00	57.00	157.74	X	X	X
100130	Alte drepturi salariale in bani	92.00	0	0	0	92.00	0	X	X	X
1002	Cheltuieli salariale in natura	32.00	0	8.00	8.00	8.00	8.00	X	X	X
100205	Transportul la si de la locul de munca	32.00	0	8.00	8.00	8.00	8.00	X	X	X
1003	Contributii	172.00	0	46.00	46.00	44.00	36.00	X	X	X
100301	Contributii de asigurari sociale de stat	123.00	0	32.00	32.00	32.00	27.00	X	X	X
100302	Contributii de asigurari de somaj	4.50	0	1.50	1.50	1.00	0.50	X	X	X
100303	Contributii de asigurari sociale de sanatate	30.00	0	8.00	8.00	8.00	6.00	X	X	X
100304	Contributii de asigurari pentru accidente de munca si boli profesionale	4.50	0	1.50	1.50	1.00	0.50	X	X	X
100306	Contributii pentru concedii si indemnizatii	10.00	0	3.00	3.00	2.00	2.00	X	X	X
20	TITLUL II BUNURI SI SERVICII	180.00	3.23	40.00	42.00	63.00	35.00	192.00	199.00	206.00
2001	Bunuri si servicii	180.00	3.23	40.00	42.00	63.00	35.00	X	X	X
200101	Furnituri de birou	7.00	0	5.00	0	1.00	1.00	X	X	X
200102	Materiale pentru curatenie	5.00	0	5.00	0	0	0	X	X	X
200103	Încalzit, iluminat si forta motrica	15.00	0	10.00	0	0	5.00	X	X	X
200105	Carburanti si lubrifianti	59.00	0	10.00	2.00	22.00	25.00	X	X	X
200106	Piese de schimb	9.00	0	5.00	0	0	4.00	X	X	X
200108	Posta, telecomunicatii, radio, tv, internet	5.00	0	5.00	0	0	0	X	X	X
200109	Materiale si prestari de servicii cu caracter functional	80.00	3.23	0	40.00	40.00	0	X	X	X
200130	Alte bunuri si servicii pentru întretinere si functionare	0	0	0	0	0	0	X	X	X
650203	Invatamant prescolar si primar	371.00	0	94.00	94.00	92.00	91.00	411.00	411.00	411.00
65020301	Invatamant prescolar	172.00	0	44.00	44.00	42.00	42.00	192.00	192.00	192.00
65020302	Invatamant primar	199.00	0	50.00	50.00	50.00	49.00	219.00	219.00	219.00
650204	Invatamant secundar	617.74	3.23	149.00	151.00	172.00	145.74	685.15	716.15	772.15

Cod	Denumire indicator	Buget 2013						Estimari		
		Prevederi anuale		Prevederi trimestriale				2014	2015	2016
		Program an	din care credite bugetare destinate stingerii platilor restante	Trim I	Trim II	Trim III	Trim IV			
A	B	1=3+4+5+6	2	3	4	5	6	7	8	9
65020401	Invatamant secundar inferior	617.74	3.23	149.00	151.00	172.00	145.74	685.15	716.15	772.15
6702	Cultura, recreere si religie	21.00	0	8.50	5.50	5.50	1.50	24.24	24.72	25.20
01	CHELTUIELI CURENTE	21.00	0	8.50	5.50	5.50	1.50	24.24	24.72	25.20
10	TITLUL I CHELTUIELI DE PERSONAL	17.00	0	6.00	5.00	5.00	1.00	20.20	20.60	21.00
1001	Cheltuieli salariale in bani	10.00	0	3.00	3.00	3.00	1.00	X	X	X
100101	Salarii de baza	10.00	0	3.00	3.00	3.00	1.00	X	X	X
1003	Contributii	7.00	0	3.00	2.00	2.00	0	X	X	X
100301	Contributii de asigurari sociale de stat	3.00	0	1.00	1.00	1.00	0	X	X	X
100302	Contributii de asigurari de somaj	1.00	0	0.50	0	0.50	0	X	X	X
100303	Contributii de asigurari sociale de sanatate	1.00	0	0.50	0.50	0	0	X	X	X
100304	Contributii de asigurari pentru accidente de munca si boli profesionale	1.00	0	0.50	0.50	0	0	X	X	X
100306	Contributii pentru concedii si indemnizatii	1.00	0	0.50	0	0.50	0	X	X	X
20	TITLUL II BUNURI SI SERVICII	4.00	0	2.50	0.50	0.50	0.50	4.04	4.12	4.20
2001	Bunuri si servicii	4.00	0	2.50	0.50	0.50	0.50	X	X	X
200102	Materiale pentru curatenie	2.00	0	0.50	0.50	0.50	0.50	X	X	X
200109	Materiale si prestari de servicii cu caracter functional	2.00	0	2.00	0	0	0	X	X	X
670203	Servicii culturale	21.00	0	8.50	5.50	5.50	1.50	24.24	24.72	25.20
67020307	Camine culturale	21.00	0	8.50	5.50	5.50	1.50	24.24	24.72	25.20
6802	Asigurari si asistenta sociala	237.00	0	82.00	70.00	51.00	34.00	237.00	237.00	237.00
01	CHELTUIELI CURENTE	237.00	0	82.00	70.00	51.00	34.00	237.00	237.00	237.00
10	TITLUL I CHELTUIELI DE PERSONAL	113.00	0	40.00	38.00	35.00	0	113.00	113.00	113.00
1001	Cheltuieli salariale in bani	90.00	0	30.00	30.00	30.00	0	X	X	X
100101	Salarii de baza	90.00	0	30.00	30.00	30.00	0	X	X	X
1003	Contributii	23.00	0	10.00	8.00	5.00	0	X	X	X
100301	Contributii de asigurari sociale de stat	15.00	0	6.00	6.00	3.00	0	X	X	X
100302	Contributii de asigurari de somaj	0.50	0	0.50	0	0	0	X	X	X

Cod	Denumire indicator	Buget 2013						Estimari		
		Prevederi anuale		Prevederi trimestriale				2014	2015	2016
		Program an	din care credite bugetare destinate stingerii platilor restante	Trim I	Trim II	Trim III	Trim IV			
A	B	1=3+4+5+6	2	3	4	5	6	7	8	9
100303	Contributii de asigurari sociale de sanatate	5.00	0	2.00	2.00	1.00	0	X	X	X
100304	Contributii de asigurari pentru accidente de munca si boli profesionale	0.50	0	0.50	0	0	0	X	X	X
100306	Contributii pentru concedii si indemnizatii	2.00	0	1.00	0	1.00	0	X	X	X
57	TITLUL IX ASISTENTA SOCIALA	124.00	0	42.00	32.00	16.00	34.00	124.00	124.00	124.00
5702	Ajutoare sociale	124.00	0	42.00	32.00	16.00	34.00	X	X	X
570201	Ajutoare sociale in numerar	124.00	0	42.00	32.00	16.00	34.00	X	X	X
680205	Asistenta sociala in caz de boli si invaliditati	167.00	0	65.00	53.00	45.00	4.00	167.00	167.00	167.00
68020502	Asistenta sociala in caz de invaliditate	167.00	0	65.00	53.00	45.00	4.00	167.00	167.00	167.00
680215	Prevenirea excluderii sociale	70.00	0	17.00	17.00	6.00	30.00	70.00	70.00	70.00
68021501	Ajutor social	70.00	0	17.00	17.00	6.00	30.00	70.00	70.00	70.00
690200	Partea a IV-a Servicii si Dezvoltare publica, Locuinte, Mediu si Ape	196.42	0	7.00	126.00	49.42	14.00	169.62	173.86	178.10
7002	Locuinte, servicii si dezvoltare publica	123.42	0	7.00	85.00	31.42	0	94.12	92.36	90.60
01	CHELTUIELI CURENTE	18.42	0	7.00	10.00	1.42	0	17.12	17.36	17.60
20	TITLUL II BUNURI SI SERVICII	18.42	0	7.00	10.00	1.42	0	17.12	17.36	17.60
2001	Bunuri si servicii	18.42	0	7.00	10.00	1.42	0	X	X	X
200103	Încalzit, Iluminat si forta motrica	18.42	0	7.00	10.00	1.42	0	X	X	X
70	CHELTUIELI DE CAPITAL	105.00	0	0	75.00	30.00	0	77.00	75.00	73.00
71	TITLUL XII ACTIVE NEFINANCIARE	105.00	0	0	75.00	30.00	0	77.00	75.00	73.00
7101	Active fixe	105.00	0	0	75.00	30.00	0	X	X	X
710130	Alte active fixe (inclusiv reparatii capitale)	105.00	0	0	75.00	30.00	0	X	X	X
700206	Iluminat public si electrificari rurale	18.42	0	7.00	10.00	1.42	0	17.12	17.36	17.60
700250	Alte servicii in domeniile locuintelor, serviciilor si dezvoltarii comunale	105.00	0	0	75.00	30.00	0	77.00	75.00	73.00
7402	Protectia mediului	73.00	0	0	41.00	18.00	14.00	75.50	81.50	87.50
01	CHELTUIELI CURENTE	48.00	0	0	16.00	18.00	14.00	50.50	51.50	52.50
10	TITLUL I CHELTUIELI DE PERSONAL	33.00	0	0	11.00	13.00	9.00	35.35	36.05	36.75

Cod	Denumire indicator	Buget 2013						Estimari		
		Prevederi anuale		Prevederi trimestriale				2014	2015	2016
		Program an	din care credite bugetare destinate stingerii platilor restante	Trim I	Trim II	Trim III	Trim IV			
A	B	1=3+4+5+6	2	3	4	5	6	7	8	9
1001	Cheltuieli salariale in bani	19.00	0	0	6.00	8.00	5.00	X	X	X
100101	Salarii de baza	19.00	0	0	6.00	8.00	5.00	X	X	X
1003	Contributii	14.00	0	0	5.00	5.00	4.00	X	X	X
100301	Contributii de asigurari sociale de stat	7.50	0	0	2.50	2.50	2.50	X	X	X
100302	Contributii de asigurari de somaj	1.00	0	0	0.50	0.50	0	X	X	X
100303	Contributii de asigurari sociale de sanatate	3.00	0	0	1.00	1.00	1.00	X	X	X
100304	Contributii de asigurari pentru accidente de munca si boli profesionale	1.50	0	0	0.50	0.50	0.50	X	X	X
100306	Contributii pentru concedii si indemnizatii	1.00	0	0	0.50	0.50	0	X	X	X
20	TITLUL II BUNURI SI SERVICII	15.00	0	0	5.00	5.00	5.00	15.15	15.45	15.75
2001	Bunuri si servicii	15.00	0	0	5.00	5.00	5.00	X	X	X
200109	Materiale si prestari de servicii cu caracter functional	15.00	0	0	5.00	5.00	5.00	X	X	X
70	CHELTUIELI DE CAPITAL	25.00	0	0	25.00	0	0	25.00	30.00	35.00
71	TITLUL XII ACTIVE NEFINANCIARE	25.00	0	0	25.00	0	0	25.00	30.00	35.00
7101	Active fixe	25.00	0	0	25.00	0	0	X	X	X
710102	Masini, echipamente si mijloace de transport	25.00	0	0	25.00	0	0	X	X	X
740205	Salubritate si gestiunea deseurilor	73.00	0	0	41.00	18.00	14.00	75.50	81.50	87.50
74020501	Salubritate	73.00	0	0	41.00	18.00	14.00	75.50	81.50	87.50
7902	Partea a V-a Actiuni economice	15.00	0	10.00	0	0	5.00	10.05	10.15	10.25
8402	Transporturi	15.00	0	10.00	0	0	5.00	10.05	10.15	10.25
01	CHELTUIELI CURENTE	15.00	0	10.00	0	0	5.00	10.05	10.15	10.25
20	TITLUL II BUNURI SI SERVICII	15.00	0	10.00	0	0	5.00	10.05	10.15	10.25
2001	Bunuri si servicii	15.00	0	10.00	0	0	5.00	X	X	X
200130	Alte bunuri si servicii pentru intretinere si functionare	15.00	0	10.00	0	0	5.00	X	X	X
840203	Transport rutier	15.00	0	10.00	0	0	5.00	10.05	10.15	10.25
84020301	Drumuri si poduri	15.00	0	10.00	0	0	5.00	10.05	10.15	10.25
9602	Rezerve, Excedent/Deficit	0	0	0	0	0	0	0	0	0

Cod	Denumire indicator	Buget 2013						Estimari		
		Prevederi anuale		Prevederi trimestriale				2014	2015	2016
		Program an	din care credite bugetare destinate stingerii platilor restante	Trim I	Trim II	Trim III	Trim IV			
A	B	1=3+4+5+6	2	3	4	5	6	7	8	9
9702	Rezerve	0	0	0	0	0	0	0	0	0
9802	Excedent	0	0	0	0	0	0	0	0	0
980296	Excedentul sectiunii de functionare	0	0	0	0	0	0	0	0	0
980297	Excedentul sectiunii de dezvoltare	0	0	0	0	0	0	0	0	0
9902	Deficit	0	0	0	0	0	0	0	0	0
990296	Deficitul sectiunii de functionare	0	0	0	0	0	0	0	0	0
990297	Deficitul sectiunii de dezvoltare	0	0	0	0	0	0	0	0	0

Conducatorul institutiei
LICA IULIAN

Conducatorul compartimentului
financiar - contabil
LICA IULIAN

DETALIEREA CHELTUIELILOR PE CAPITOLUL 51.02 LA DATA 01-01-2013 SI ESTIMARI PENTRU ANII 2014-2016

Formular 10/05

-mii lei-

Denumire indicatori	Cod Indicator	Buget 2013						Estimari		
		Prevederi anuale		Prevederi trimestriale				2014	2015	2016
		Buget initial	din care credite bugetare destinate stingerii platilor restante	Trim I	Trim II	Trim III	Trim IV			
A	B	1=5+6+7+8	4	5	6	7	8	9	10	11
TOTAL CHELTUIELI (SECTIUNEA DE FUNCTIONARE+SECTIUNEA DE DEZVOLTARE)	00	733.76	13.88	262.50	217.00	134.58	119.68	763.60	784.80	806.00
CHELTUIELI CURENTE	01	733.76	13.88	262.50	217.00	134.58	119.68	763.60	784.80	806.00
TITLUL I CHELTUIELI DE PERSONAL	10	487.26	13.88	153.00	146.50	134.58	53.18	487.95	493.69	498.17
Cheltuieli salariale in bani	10.01	389.58	10.69	124.00	115.00	103.58	47.00	X	X	X
Salarii de baza	10.01.01	315.58	0	87.00	100.00	88.58	40.00	X	X	X
Indemnizatii platite unor persoane din afara unitatii	10.01.12	74.00	10.69	37.00	15.00	15.00	7.00	X	X	X
Contributii	10.03	97.68	3.19	29.00	31.50	31.00	6.18	X	X	X
Contributii de asigurari sociale de stat	10.03.01	64.18	0	18.00	20.00	20.00	6.18	X	X	X
Contributii de asigurari de somaj	10.03.02	4.50	0	1.50	1.50	1.50	0	X	X	X
Contributii de asigurari sociale de sanatate	10.03.03	22.00	3.19	7.00	7.50	7.50	0	X	X	X
Contributii de asigurari pentru accidente de munca si boli profesionale	10.03.04	1.00	0	0.50	0.50	0	0	X	X	X
Contributii pentru concedii si indemnizatii	10.03.06	6.00	0	2.00	2.00	2.00	0	X	X	X
TITLUL II BUNURI SI SERVICII	20	246.50	0	109.50	70.50	0	66.50	275.65	291.11	307.83
Bunuri si servicii	20.01	246.50	0	109.50	70.50	0	66.50	X	X	X
Furnituri de birou	20.01.01	10.00	0	5.00	0	0	5.00	X	X	X
Încalzit, iluminat si forta motrica	20.01.03	25.00	0	20.00	0	0	5.00	X	X	X
Carburanti si lubrifianti	20.01.05	11.00	0	6.00	0	0	5.00	X	X	X
Posta, telecomunicatii, radio, tv, internet	20.01.08	10.00	0	5.00	0	0	5.00	X	X	X
Materiale si prestari de servicii cu caracter functional	20.01.09	40.50	0	14.00	26.50	0	0	X	X	X

Denumire indicatori	Cod Indicator	Buget 2013						Estimari		
		Prevederi anuale		Prevederi trimestriale				2014	2015	2016
		Buget initial	din care credite bugetare destinate stingerii platilor restante	Trim I	Trim II	Trim III	Trim IV			
A	B	1=5+6+7+8	4	5	6	7	8	9	10	11
Alte bunuri si servicii pentru intretinere si functionare	20.01.30	150.00	0	59.50	44.00	0	46.50	X	X	X
TITLUL XVIII REZERVE, EXCEDENT, DEFICIT	90	0	0	0	0	0	0	0	0	0
Rezerve	91.01	0	0	0	0	0	0	0	0	0
Excedent	92.01	0	0	0	0	0	0	0	0	0
Excedentul sectiunii de functionare	92.01.96	0	0	0	0	0	0	0	0	0
Excedentul sectiunii de dezvoltare	92.01.97	0	0	0	0	0	0	0	0	0
Deficit	93.01	0	0	0	0	0	0	0	0	0
Deficitul sectiunii de functionare	93.01.96	0	0	0	0	0	0	0	0	0
Deficitul sectiunii de dezvoltare	93.01.97	0	0	0	0	0	0	0	0	0
TOTAL CHELTUIELI SECTIUNEA DE FUNCTIONARE (cod 01+79+84)	00	733.76	13.88	262.50	217.00	134.58	119.68	763.60	784.80	806.00
CHELTUIELI CURENTE (cod 10+20+30+40+50+51SF+55SF+57+59)	01	733.76	13.88	262.50	217.00	134.58	119.68	763.60	784.80	806.00
TITLUL I CHELTUIELI DE PERSONAL (cod 10.01+10.02+10.03)	10	487.26	13.88	153.00	146.50	134.58	53.18	487.95	493.69	498.17
Cheltuieli salariale in bani (cod 10.01.01+10.01.03 la 10.01.08 +10.01.10 la 10.01.16 +10.01.30)	10.01	389.58	10.69	124.00	115.00	103.58	47.00	X	X	X
Salarii de baza	10.01.01	315.58	0	87.00	100.00	88.58	40.00	X	X	X
Indemnizatii platite unor persoane din afara unitatii	10.01.12	74.00	10.69	37.00	15.00	15.00	7.00	X	X	X
Contributii (cod 10.03.01 la 10.03.06)	10.03	97.68	3.19	29.00	31.50	31.00	6.18	X	X	X
Contributii de asigurari sociale de stat	10.03.01	64.18	0	18.00	20.00	20.00	6.18	X	X	X
Contributii de asigurari de somaj	10.03.02	4.50	0	1.50	1.50	1.50	0	X	X	X
Contributii de asigurari sociale de sanatate	10.03.03	22.00	3.19	7.00	7.50	7.50	0	X	X	X
Contributii de asigurari pentru accidente de munca si boli profesionale	10.03.04	1.00	0	0.50	0.50	0	0	X	X	X
Contributii pentru concedii si indemnizatii	10.03.06	6.00	0	2.00	2.00	2.00	0	X	X	X
TITLUL II BUNURI SI SERVICII (cod 20.01 la 20.06+20.09 la 20.16+20.18 la 20.25+20.27+20.30)	20	246.50	0	109.50	70.50	0	66.50	275.65	291.11	307.83

Denumire indicatori	Cod Indicator	Buget 2013						Estimari		
		Prevederi anuale		Prevederi trimestriale				2014	2015	2016
		Buget initial	din care credite bugetare destinate stingerii platilor restante	Trim I	Trim II	Trim III	Trim IV			
A	B	1=5+6+7+8	4	5	6	7	8	9	10	11
Bunuri si servicii (cod 20.01.01 la 20.01.09+20.01.30)	20.01	246.50	0	109.50	70.50	0	66.50	X	X	X
Furnituri de birou	20.01.01	10.00	0	5.00	0	0	5.00	X	X	X
Încalzit, Iluminat si forta motrica	20.01.03	25.00	0	20.00	0	0	5.00	X	X	X
Carburanti si lubrifianti	20.01.05	11.00	0	6.00	0	0	5.00	X	X	X
Posta, telecomunicatii, radio, tv, internet	20.01.08	10.00	0	5.00	0	0	5.00	X	X	X
Materiale si prestari de servicii cu caracter functional	20.01.09	40.50	0	14.00	26.50	0	0	X	X	X
Alte bunuri si servicii pentru întretinere si functionare	20.01.30	150.00	0	59.50	44.00	0	46.50	X	X	X
TITLUL XVIII REZERVE, EXCEDENT, DEFICIT	90	0	0	0	0	0	0	0	0	0
Rezerve	91.01	0	0	0	0	0	0	0	0	0
Excedent (92.01.96)	92.01	0	0	0	0	0	0	0	0	0
Excedentul sectiunii de functionare	92.01.96	0	0	0	0	0	0	0	0	0
Deficit (93.01.96)	93.01	0	0	0	0	0	0	0	0	0
Deficitul sectiunii de functionare	93.01.96	0	0	0	0	0	0	0	0	0
TITLUL XVIII REZERVE, EXCEDENT, DEFICIT	90	0	0	0	0	0	0	0	0	0
Rezerve	91.01	0	0	0	0	0	0	0	0	0
Excedent (92.01.97)	92.01	0	0	0	0	0	0	0	0	0
Excedentul sectiunii de dezvoltare	92.01.97	0	0	0	0	0	0	0	0	0
Deficit (93.01.97)	93.01	0	0	0	0	0	0	0	0	0
Deficitul sectiunii de dezvoltare	93.01.97	0	0	0	0	0	0	0	0	0

Conducatorul institutiei

LICA IULIAN

Conducatorul compartimentului
financiar - contabil

LICA IULIAN

DETALIEREA CHELTUIELILOR PE CAPITOLUL 51.02.01.03 LA DATA 01-01-2013 SI ESTIMARI
PENTRU ANII 2014-2016

Formular 10/05

-mii lei-

Denumire indicatori	Cod Indicator	Buget 2013						Estimari		
		Prevederi anuale		Prevederi trimestriale				2014	2015	2016
		Buget initial	din care credite bugetare destinate stingerii platilor restante	Trim I	Trim II	Trim III	Trim IV			
A	B	1=5+6+7+8	4	5	6	7	8	9	10	11
TOTAL CHELTUIELI (SECTIUNEA DE FUNCTIONARE+SECTIUNEA DE DEZVOLTARE)	00	733.76	0	262.50	217.00	134.58	119.68	763.60	784.80	806.00
CHELTUIELI CURENTE	01	733.76	0	262.50	217.00	134.58	119.68	763.60	784.80	806.00
TITLUL I CHELTUIELI DE PERSONAL	10	487.26	0	153.00	146.50	134.58	53.18	487.95	493.69	498.17
Cheltuieli salariale in bani	10.01	389.58	0	124.00	115.00	103.58	47.00	X	X	X
Salarii de baza	10.01.01	315.58	0	87.00	100.00	88.58	40.00	X	X	X
Indemnizatii platite unor persoane din afara unitatii	10.01.12	74.00	0	37.00	15.00	15.00	7.00	X	X	X
Contributii	10.03	97.68	0	29.00	31.50	31.00	6.18	X	X	X
Contributii de asigurari sociale de stat	10.03.01	64.18	0	18.00	20.00	20.00	6.18	X	X	X
Contributii de asigurari de somaj	10.03.02	4.50	0	1.50	1.50	1.50	0	X	X	X
Contributii de asigurari sociale de sanatate	10.03.03	22.00	0	7.00	7.50	7.50	0	X	X	X
Contributii de asigurari pentru accidente de munca si boli profesionale	10.03.04	1.00	0	0.50	0.50	0	0	X	X	X
Contributii pentru concedii si indemnizatii	10.03.06	6.00	0	2.00	2.00	2.00	0	X	X	X
TITLUL II BUNURI SI SERVICII	20	246.50	0	109.50	70.50	0	66.50	275.65	291.11	307.83
Bunuri si servicii	20.01	246.50	0	109.50	70.50	0	66.50	X	X	X
Furnituri de birou	20.01.01	10.00	0	5.00	0	0	5.00	X	X	X
Încalzit, iluminat si forta motrica	20.01.03	25.00	0	20.00	0	0	5.00	X	X	X
Carburanti si lubrifianti	20.01.05	11.00	0	6.00	0	0	5.00	X	X	X
Posta, telecomunicatii, radio, tv, internet	20.01.08	10.00	0	5.00	0	0	5.00	X	X	X
Materiale si prestari de servicii cu caracter functional	20.01.09	40.50	0	14.00	26.50	0	0	X	X	X

Denumire indicatori	Cod Indicator	Buget 2013						Estimari		
		Prevederi anuale		Prevederi trimestriale				2014	2015	2016
		Buget initial	din care credite bugetare destinate stingerii platilor restante	Trim I	Trim II	Trim III	Trim IV			
A	B	1=5+6+7+8	4	5	6	7	8	9	10	11
Alte bunuri si servicii pentru intretinere si functionare	20.01.30	150.00	0	59.50	44.00	0	46.50	X	X	X
TOTAL CHELTUIELI SECTIUNEA DE FUNCTIONARE (cod 01+79+84)	00	733.76	0	262.50	217.00	134.58	119.68	763.60	784.80	806.00
CHELTUIELI CURENTE (cod 10+20+30+40+50+51SF+55SF+57+59)	01	733.76	0	262.50	217.00	134.58	119.68	763.60	784.80	806.00
TITLUL I CHELTUIELI DE PERSONAL (cod 10.01+10.02+10.03)	10	487.26	0	153.00	146.50	134.58	53.18	487.95	493.69	498.17
Cheltuieli salariale in bani (cod 10.01.01+10.01.03 la 10.01.08 +10.01.10 la 10.01.16 +10.01.30)	10.01	389.58	0	124.00	115.00	103.58	47.00	X	X	X
Salarii de baza	10.01.01	315.58	0	87.00	100.00	88.58	40.00	X	X	X
Indemnizatii platite unor persoane din afara unitatii	10.01.12	74.00	0	37.00	15.00	15.00	7.00	X	X	X
Contributii (cod 10.03.01 la 10.03.06)	10.03	97.68	0	29.00	31.50	31.00	6.18	X	X	X
Contributii de asigurari sociale de stat	10.03.01	64.18	0	18.00	20.00	20.00	6.18	X	X	X
Contributii de asigurari de somaj	10.03.02	4.50	0	1.50	1.50	1.50	0	X	X	X
Contributii de asigurari sociale de sanatate	10.03.03	22.00	0	7.00	7.50	7.50	0	X	X	X
Contributii de asigurari pentru accidente de munca si boli profesionale	10.03.04	1.00	0	0.50	0.50	0	0	X	X	X
Contributii pentru concedii si indemnizatii	10.03.06	6.00	0	2.00	2.00	2.00	0	X	X	X
TITLUL II BUNURI SI SERVICII (cod 20.01 la 20.06+20.09 la 20.16+20.18 la 20.25+20.27+20.30)	20	246.50	0	109.50	70.50	0	66.50	275.65	291.11	307.83
Bunuri si servicii (cod 20.01.01 la 20.01.09+20.01.30)	20.01	246.50	0	109.50	70.50	0	66.50	X	X	X
Furnituri de birou	20.01.01	10.00	0	5.00	0	0	5.00	X	X	X
Încalzit, iluminat si forta motrica	20.01.03	25.00	0	20.00	0	0	5.00	X	X	X
Carburanti si lubrifianti	20.01.05	11.00	0	6.00	0	0	5.00	X	X	X
Posta, telecomunicatii, radio, tv, internet	20.01.08	10.00	0	5.00	0	0	5.00	X	X	X
Materiale si prestari de servicii cu caracter functional	20.01.09	40.50	0	14.00	26.50	0	0	X	X	X

Denumire indicatori	Cod Indicator	Buget 2013						Estimari		
		Prevederi anuale		Prevederi trimestriale				2014	2015	2016
		Buget initial	din care credite bugetare destinate stingerii platilor restante	Trim I	Trim II	Trim III	Trim IV			
A	B	1=5+6+7+8	4	5	6	7	8	9	10	11
Alte bunuri si servicii pentru intretinere si functionare	20.01.30	150.00	0	59.50	44.00	0	46.50	X	X	X

Conducatorul institutiei

LICA IULIAN



Conducatorul compartimentului
financiar - contabil

LICA IULIAN

DETALIEREA CHELTUIELILOR PE CAPITOLUL 54.02 LA DATA 01-01-2013 SI ESTIMARI PENTRU ANII 2014-2016

Formular 10/05

-mii lei-

Denumire indicatori	Cod Indicator	Buget 2013						Estimari		
		Prevederi anuale		Prevederi trimestriale				2014	2015	2016
		Buget initial	din care credite bugetare destinate stingerii platilor restante	Trim I	Trim II	Trim III	Trim IV			
A	B	1=5+6+7+8	4	5	6	7	8	9	10	11
TOTAL CHELTUIELI (SECTIUNEA DE FUNCTIONARE+SECTIUNEA DE DEZVOLTARE)	00	53.00	0	18.50	13.50	11.50	9.50	60.55	61.65	62.75
CHELTUIELI CURENTE	01	53.00	0	18.50	13.50	11.50	9.50	60.55	61.65	62.75
TITLUL I CHELTUIELI DE PERSONAL	10	49.00	0	14.50	13.50	11.50	9.50	51.51	52.53	53.55
Cheltuieli salariale in bani	10.01	38.00	0	10.00	10.00	10.00	8.00	X	X	X
Salarii de baza	10.01.01	38.00	0	10.00	10.00	10.00	8.00	X	X	X
Contributii	10.03	11.00	0	4.50	3.50	1.50	1.50	X	X	X
Contributii de asigurari sociale de stat	10.03.01	6.00	0	2.00	2.00	1.00	1.00	X	X	X
Contributii de asigurari de somaj	10.03.02	1.00	0	0.50	0.50	0	0	X	X	X
Contributii de asigurari sociale de sanatate	10.03.03	2.50	0	1.00	0.50	0.50	0.50	X	X	X
Contributii de asigurari pentru accidente de munca si boli profesionale	10.03.04	0.50	0	0.50	0	0	0	X	X	X
Contributii pentru concedii si indemnizatii	10.03.06	1.00	0	0.50	0.50	0	0	X	X	X
TITLUL II BUNURI SI SERVICII	20	4.00	0	4.00	0	0	0	9.04	9.12	9.20
Bunuri si servicii	20.01	4.00	0	4.00	0	0	0	X	X	X
Carburanti si lubrifianti	20.01.05	4.00	0	4.00	0	0	0	X	X	X
TOTAL CHELTUIELI SECTIUNEA DE FUNCTIONARE (cod 01+79+84)	00	53.00	0	18.50	13.50	11.50	9.50	60.55	61.65	62.75
CHELTUIELI CURENTE (cod 10+20+30+40+50+51SF+55SF+57+59)	01	53.00	0	18.50	13.50	11.50	9.50	60.55	61.65	62.75
TITLUL I CHELTUIELI DE PERSONAL (cod 10.01+10.02+10.03)	10	49.00	0	14.50	13.50	11.50	9.50	51.51	52.53	53.55

Denumire indicatori	Cod Indicator	Buget 2013						Estimari		
		Prevederi anuale		Prevederi trimestriale				2014	2015	2016
		Buget initial	din care credite bugetare destinate stingerii platilor restante	Trim I	Trim II	Trim III	Trim IV			
A	B	1=5+6+7+8	4	5	6	7	8	9	10	11
Cheltuieli salariale in bani (cod 10.01.01+10.01.03 la 10.01.08 +10.01.10 la 10.01.16 +10.01.30)	10.01	38.00	0	10.00	10.00	10.00	8.00	X	X	X
Salarii de baza	10.01.01	38.00	0	10.00	10.00	10.00	8.00	X	X	X
Contributii (cod 10.03.01 la 10.03.06)	10.03	11.00	0	4.50	3.50	1.50	1.50	X	X	X
Contributii de asigurari sociale de stat	10.03.01	6.00	0	2.00	2.00	1.00	1.00	X	X	X
Contributii de asigurari de somaj	10.03.02	1.00	0	0.50	0.50	0	0	X	X	X
Contributii de asigurari sociale de sanatate	10.03.03	2.50	0	1.00	0.50	0.50	0.50	X	X	X
Contributii de asigurari pentru accidente de munca si boli profesionale	10.03.04	0.50	0	0.50	0	0	0	X	X	X
Contributii pentru concedii si indemnizatii	10.03.06	1.00	0	0.50	0.50	0	0	X	X	X
TITLUL II BUNURI SI SERVICII (cod 20.01 la 20.06+20.09 la 20.16+20.18 la 20.25+20.27+20.30)	20	4.00	0	4.00	0	0	0	9.04	9.12	9.20
Bunuri si servicii (cod 20.01.01 la 20.01.09+20.01.30)	20.01	4.00	0	4.00	0	0	0	X	X	X
Carburanti si lubrifianti	20.01.05	4.00	0	4.00	0	0	0	X	X	X

Conducatorul institutiei

LICA IULIAN



Conducatorul compartimentului
financiar - contabil

LICA IULIAN

DETALIEREA CHELTUIELILOR PE CAPITOLUL 61.02 LA DATA 01-01-2013 SI ESTIMARI PENTRU ANII 2014-2016

Formular 10/05

-mii lei-

Denumire indicatori	Cod Indicator	Buget 2013						Estimari		
		Prevederi anuale		Prevederi trimestriale				2014	2015	2016
		Buget initial	din care credite bugetare destinate stingerii platilor restante	Trim I	Trim II	Trim III	Trim IV			
A	B	1=5+6+7+8	4	5	6	7	8	9	10	11
TOTAL CHELTUIELI (SECTIUNEA DE FUNCTIONARE+SECTIUNEA DE DEZVOLTARE)	00	107.00	0	47.50	21.00	18.00	20.50	97.97	99.91	101.85
CHELTUIELI CURENTE	01	107.00	0	47.50	21.00	18.00	20.50	97.97	99.91	101.85
TITLUL I CHELTUIELI DE PERSONAL	10	92.00	0	32.50	21.00	18.00	20.50	92.92	94.76	96.60
Cheltuieli salariale in bani	10.01	67.00	0	24.00	15.00	15.00	13.00	X	X	X
Salarii de baza	10.01.01	67.00	0	24.00	15.00	15.00	13.00	X	X	X
Contributii	10.03	25.00	0	8.50	6.00	3.00	7.50	X	X	X
Contributii de asigurari sociale de stat	10.03.01	14.00	0	5.00	3.00	1.00	5.00	X	X	X
Contributii de asigurari de somaj	10.03.02	1.00	0	0.50	0.50	0	0	X	X	X
Contributii de asigurari sociale de sanatate	10.03.03	5.50	0	1.50	1.50	1.00	1.50	X	X	X
Contributii de asigurari pentru accidente de munca si boli profesionale	10.03.04	0.50	0	0.50	0	0	0	X	X	X
Contributii pentru concedii si indemnizatii	10.03.06	4.00	0	1.00	1.00	1.00	1.00	X	X	X
TITLUL II BUNURI SI SERVICII	20	15.00	0	15.00	0	0	0	5.05	5.15	5.25
Bunuri si servicii	20.01	15.00	0	15.00	0	0	0	X	X	X
Alte bunuri si servicii pentru intretinere si functionare	20.01.30	15.00	0	15.00	0	0	0	X	X	X
TOTAL CHELTUIELI SECTIUNEA DE FUNCTIONARE (cod 01+79+84)	00	107.00	0	47.50	21.00	18.00	20.50	97.97	99.91	101.85
CHELTUIELI CURENTE (cod 10+20+30+40+50+51SF+55SF+57+59)	01	107.00	0	47.50	21.00	18.00	20.50	97.97	99.91	101.85
TITLUL I CHELTUIELI DE PERSONAL (cod 10.01+10.02+10.03)	10	92.00	0	32.50	21.00	18.00	20.50	92.92	94.76	96.60

Denumire indicatori	Cod Indicator	Buget 2013						Estimari		
		Prevederi anuale		Prevederi trimestriale				2014	2015	2016
		Buget initial	din care credite bugetare destinate stingerii platilor restante	Trim I	Trim II	Trim III	Trim IV			
A	B	1=5+6+7+8	4	5	6	7	8	9	10	11
Cheltuieli salariale in bani (cod 10.01.01+10.01.03 la 10.01.08 +10.01.10 la 10.01.16 +10.01.30)	10.01	67.00	0	24.00	15.00	15.00	13.00	X	X	X
Salarii de baza	10.01.01	67.00	0	24.00	15.00	15.00	13.00	X	X	X
Contributii (cod 10.03.01 la 10.03.06)	10.03	25.00	0	8.50	6.00	3.00	7.50	X	X	X
Contributii de asigurari sociale de stat	10.03.01	14.00	0	5.00	3.00	1.00	5.00	X	X	X
Contributii de asigurari de somaj	10.03.02	1.00	0	0.50	0.50	0	0	X	X	X
Contributii de asigurari sociale de sanatate	10.03.03	5.50	0	1.50	1.50	1.00	1.50	X	X	X
Contributii de asigurari pentru accidente de munca si boli profesionale	10.03.04	0.50	0	0.50	0	0	0	X	X	X
Contributii pentru concedii si indemnizatii	10.03.06	4.00	0	1.00	1.00	1.00	1.00	X	X	X
TITLUL II BUNURI SI SERVICII (cod 20.01 la 20.06+20.09 la 20.16+20.18 la 20.25+20.27+20.30)	20	15.00	0	15.00	0	0	0	5.05	5.15	5.25
Bunuri si servicii (cod 20.01.01 la 20.01.09+20.01.30)	20.01	15.00	0	15.00	0	0	0	X	X	X
Alte bunuri si servicii pentru intretinere si functionare	20.01.30	15.00	0	15.00	0	0	0	X	X	X

Conducatorul institutiei

LICA IULIAN



Conducatorul compartimentului
financiar - contabil

LICA IULIAN

DETALIEREA CHELTUIELILOR PE CAPITOLUL 65.02 LA DATA 01-01-2013 SI ESTIMARI PENTRU ANII 2014-2016

Formular 10/05

-mii lei-

Denumire indicatori	Cod Indicator	Buget 2013						Estimari		
		Prevederi anuale		Prevederi trimestriale				2014	2015	2016
		Buget initial	din care credite bugetare destinate stingerii platilor restante	Trim I	Trim II	Trim III	Trim IV			
A	B	1=5+6+7+8	4	5	6	7	8	9	10	11
TOTAL CHELTUIELI (SECTIUNEA DE FUNCTIONARE+SECTIUNEA DE DEZVOLTARE)	00	988.74	3.23	243.00	245.00	264.00	236.74	1,096.15	1,127.15	1,183.15
CHELTUIELI CURENTE	01	988.74	3.23	243.00	245.00	264.00	236.74	1,096.15	1,127.15	1,183.15
TITLUL I CHELTUIELI DE PERSONAL	10	808.74	0	203.00	203.00	201.00	201.74	904.15	928.15	977.15
Cheltuieli salariale in bani	10.01	604.74	0	149.00	149.00	149.00	157.74	X	X	X
Salarii de baza	10.01.01	512.74	0	149.00	149.00	57.00	157.74	X	X	X
Alte drepturi salariale in bani	10.01.30	92.00	0	0	0	92.00	0	X	X	X
Cheltuieli salariale in natura	10.02	32.00	0	8.00	8.00	8.00	8.00	X	X	X
Transportul la si de la locul de munca	10.02.05	32.00	0	8.00	8.00	8.00	8.00	X	X	X
Contributii	10.03	172.00	0	46.00	46.00	44.00	36.00	X	X	X
Contributii de asigurari sociale de stat	10.03.01	123.00	0	32.00	32.00	32.00	27.00	X	X	X
Contributii de asigurari de somaj	10.03.02	4.50	0	1.50	1.50	1.00	0.50	X	X	X
Contributii de asigurari sociale de sanatate	10.03.03	30.00	0	8.00	8.00	8.00	6.00	X	X	X
Contributii de asigurari pentru accidente de munca si boli profesionale	10.03.04	4.50	0	1.50	1.50	1.00	0.50	X	X	X
Contributii pentru concedii si indemnizatii	10.03.06	10.00	0	3.00	3.00	2.00	2.00	X	X	X
TITLUL II BUNURI SI SERVICII	20	180.00	3.23	40.00	42.00	63.00	35.00	192.00	199.00	206.00
Bunuri si servicii	20.01	180.00	3.23	40.00	42.00	63.00	35.00	X	X	X
Furnituri de birou	20.01.01	7.00	0	5.00	0	1.00	1.00	X	X	X
Materiale pentru curatenie	20.01.02	5.00	0	5.00	0	0	0	X	X	X
Incalzit, Iluminat si forta motrica	20.01.03	15.00	0	10.00	0	0	5.00	X	X	X
Carburanti si lubrifianti	20.01.05	59.00	0	10.00	2.00	22.00	25.00	X	X	X

Denumire indicatori	Cod Indicator	Buget 2013						Estimari		
		Prevederi anuale		Prevederi trimestriale				2014	2015	2016
		Buget initial	din care credite bugetare destinate stingerii platilor restante	Trim I	Trim II	Trim III	Trim IV			
A	B	1=5+6+7+8	4	5	6	7	8	9	10	11
Piese de schimb	20.01.06	9.00	0	5.00	0	0	4.00	X	X	X
Posta, telecomunicatii, radio, tv, internet	20.01.08	5.00	0	5.00	0	0	0	X	X	X
Materiale si prestari de servicii cu caracter functional	20.01.09	80.00	3.23	0	40.00	40.00	0	X	X	X
Alte bunuri si servicii pentru intretinere si functionare	20.01.30	0	0	0	0	0	0	X	X	X
TITLUL XVIII REZERVE, EXCEDENT, DEFICIT	90	0	0	0	0	0	0	0	0	0
Rezerve	91.01	0	0	0	0	0	0	0	0	0
Excedent	92.01	0	0	0	0	0	0	0	0	0
Excedentul sectiunii de functionare	92.01.96	0	0	0	0	0	0	0	0	0
Excedentul sectiunii de dezvoltare	92.01.97	0	0	0	0	0	0	0	0	0
Deficit	93.01	0	0	0	0	0	0	0	0	0
Deficitul sectiunii de functionare	93.01.96	0	0	0	0	0	0	0	0	0
Deficitul sectiunii de dezvoltare	93.01.97	0	0	0	0	0	0	0	0	0
TOTAL CHELTUIELI SECTIUNEA DE FUNCTIONARE (cod 01+79+84)	00	988.74	3.23	243.00	245.00	264.00	236.74	1,096.15	1,127.15	1,183.15
CHELTUIELI CURENTE (cod 10+20+30+40+50+51SF+55SF+57+59)	01	988.74	3.23	243.00	245.00	264.00	236.74	1,096.15	1,127.15	1,183.15
TITLUL I CHELTUIELI DE PERSONAL (cod 10.01+10.02+10.03)	10	808.74	0	203.00	203.00	201.00	201.74	904.15	928.15	977.15
Cheltuieli salariale in bani (cod 10.01.01+10.01.03 la 10.01.08 +10.01.10 la 10.01.16 +10.01.30)	10.01	604.74	0	149.00	149.00	149.00	157.74	X	X	X
Salarii de baza	10.01.01	512.74	0	149.00	149.00	57.00	157.74	X	X	X
Alte drepturi salariale in bani	10.01.30	92.00	0	0	0	92.00	0	X	X	X
Cheltuieli salariale in natura (cod 10.02.01 la 10.02.05+10.02.30)	10.02	32.00	0	8.00	8.00	8.00	8.00	X	X	X
Transportul la si de la locul de munca	10.02.05	32.00	0	8.00	8.00	8.00	8.00	X	X	X
Contributii (cod 10.03.01 la 10.03.06)	10.03	172.00	0	46.00	46.00	44.00	36.00	X	X	X
Contributii de asigurari sociale de stat	10.03.01	123.00	0	32.00	32.00	32.00	27.00	X	X	X
Contributii de asigurari de somaj	10.03.02	4.50	0	1.50	1.50	1.00	0.50	X	X	X

Denumire indicatori	Cod Indicator	Buget 2013						Estimari		
		Prevederi anuale		Prevederi trimestriale				2014	2015	2016
		Buget initial	din care credite bugetare destinate stingerii platilor restante	Trim I	Trim II	Trim III	Trim IV			
A	B	1=5+6+7+8	4	5	6	7	8	9	10	11
Contributii de asigurari sociale de sanatate	10.03.03	30.00	0	8.00	8.00	8.00	6.00	X	X	X
Contributii de asigurari pentru accidente de munca si boli profesionale	10.03.04	4.50	0	1.50	1.50	1.00	0.50	X	X	X
Contributii pentru concedii si indemnizatii	10.03.06	10.00	0	3.00	3.00	2.00	2.00	X	X	X
TITLUL II BUNURI SI SERVICII (cod 20.01 la 20.06+20.09 la 20.16+20.18 la 20.25+20.27+20.30)	20	180.00	3.23	40.00	42.00	63.00	35.00	192.00	199.00	206.00
Bunuri si servicii (cod 20.01.01 la 20.01.09+20.01.30)	20.01	180.00	3.23	40.00	42.00	63.00	35.00	X	X	X
Furnituri de birou	20.01.01	7.00	0	5.00	0	1.00	1.00	X	X	X
Materiale pentru curatenie	20.01.02	5.00	0	5.00	0	0	0	X	X	X
Încalzit, Iluminat si forta motrica	20.01.03	15.00	0	10.00	0	0	5.00	X	X	X
Carburanti si lubrifianti	20.01.05	59.00	0	10.00	2.00	22.00	25.00	X	X	X
Piese de schimb	20.01.06	9.00	0	5.00	0	0	4.00	X	X	X
Posta, telecomunicatii, radio, tv, internet	20.01.08	5.00	0	5.00	0	0	0	X	X	X
Materiale si prestari de servicii cu caracter functional	20.01.09	80.00	3.23	0	40.00	40.00	0	X	X	X
Alte bunuri si servicii pentru întretinere si functionare	20.01.30	0	0	0	0	0	0	X	X	X
TITLUL XVIII REZERVE, EXCEDENT, DEFICIT	90	0	0	0	0	0	0	0	0	0
Rezerve	91.01	0	0	0	0	0	0	0	0	0
Excedent (92.01.96)	92.01	0	0	0	0	0	0	0	0	0
Excedentul sectiunii de functionare	92.01.96	0	0	0	0	0	0	0	0	0
Deficit (93.01.96)	93.01	0	0	0	0	0	0	0	0	0
Deficitul sectiunii de functionare	93.01.96	0	0	0	0	0	0	0	0	0
TITLUL XVIII REZERVE, EXCEDENT, DEFICIT	90	0	0	0	0	0	0	0	0	0
Rezerve	91.01	0	0	0	0	0	0	0	0	0
Excedent (92.01.97)	92.01	0	0	0	0	0	0	0	0	0
Excedentul sectiunii de dezvoltare	92.01.97	0	0	0	0	0	0	0	0	0
Deficit (93.01.97)	93.01	0	0	0	0	0	0	0	0	0

Denumire indicatori	Cod Indicator	Buget 2013						Estimari		
		Prevederi anuale		Prevederi trimestriale				2014	2015	2016
		Buget initial	din care credite bugetare destinate stingerii platilor restante	Trim I	Trim II	Trim III	Trim IV			
A	B	1=5+6+7+8	4	5	6	7	8	9	10	11
Deficitul sectiunii de dezvoltare	93.01.97	0	0	0	0	0	0	0	0	0

Conducatorul institutiei

LICA IULIAN

Conducatorul compartimentului
financiar - contabil

LICA IULIAN

DETALIEREA CHELTUIELILOR PE CAPITOLUL 65.02.03.01 LA DATA 01-01-2013 SI ESTIMARI
PENTRU ANII 2014-2016

Formular 10/05

-mii lei-

Denumire indicatori	Cod Indicator	Buget 2013						Estimari		
		Prevederi anuale		Prevederi trimestriale				2014	2015	2016
		Buget initial	din care credite bugetare destinate stingerii platilor restante	Trim I	Trim II	Trim III	Trim IV			
A	B	1=5+6+7+8	4	5	6	7	8	9	10	11
TOTAL CHELTUIELI (SECTIUNEA DE FUNCTIONARE+SECTIUNEA DE DEZVOLTARE)	00	172.00	0	44.00	44.00	42.00	42.00	192.00	192.00	192.00
CHELTUIELI CURENTE	01	172.00	0	44.00	44.00	42.00	42.00	192.00	192.00	192.00
TITLUL I CHELTUIELI DE PERSONAL	10	172.00	0	44.00	44.00	42.00	42.00	192.00	192.00	192.00
Cheltuieli salariale in bani	10.01	128.00	0	32.00	32.00	32.00	32.00	X	X	X
Salarii de baza	10.01.01	128.00	0	32.00	32.00	32.00	32.00	X	X	X
Contributii	10.03	44.00	0	12.00	12.00	10.00	10.00	X	X	X
Contributii de asigurari sociale de stat	10.03.01	32.00	0	8.00	8.00	8.00	8.00	X	X	X
Contributii de asigurari de somaj	10.03.02	1.00	0	0.50	0.50	0	0	X	X	X
Contributii de asigurari sociale de sanatate	10.03.03	8.00	0	2.00	2.00	2.00	2.00	X	X	X
Contributii de asigurari pentru accidente de munca si boli profesionale	10.03.04	1.00	0	0.50	0.50	0	0	X	X	X
Contributii pentru concedii si indemnizatii	10.03.06	2.00	0	1.00	1.00	0	0	X	X	X
TOTAL CHELTUIELI SECTIUNEA DE FUNCTIONARE (cod 01+79+84)	00	172.00	0	44.00	44.00	42.00	42.00	192.00	192.00	192.00
CHELTUIELI CURENTE (cod 10+20+30+40+50+51SF+55SF+57+59)	01	172.00	0	44.00	44.00	42.00	42.00	192.00	192.00	192.00
TITLUL I CHELTUIELI DE PERSONAL (cod 10.01+10.02+10.03)	10	172.00	0	44.00	44.00	42.00	42.00	192.00	192.00	192.00
Cheltuieli salariale in bani (cod 10.01.01+10.01.03 la 10.01.08 +10.01.10 la 10.01.16 +10.01.30)	10.01	128.00	0	32.00	32.00	32.00	32.00	X	X	X
Salarii de baza	10.01.01	128.00	0	32.00	32.00	32.00	32.00	X	X	X
Contributii (cod 10.03.01 la 10.03.06)	10.03	44.00	0	12.00	12.00	10.00	10.00	X	X	X

Denumire indicatori	Cod Indicator	Buget 2013						Estimari		
		Prevederi anuale		Prevederi trimestriale				2014	2015	2016
		Buget initial	din care credite bugetare destinate stingerii platilor restante	Trim I	Trim II	Trim III	Trim IV			
A	B	1=5+6+7+8	4	5	6	7	8	9	10	11
Contributii de asigurari sociale de stat	10.03.01	32.00	0	8.00	8.00	8.00	8.00	X	X	X
Contributii de asigurari de somaj	10.03.02	1.00	0	0.50	0.50	0	0	X	X	X
Contributii de asigurari sociale de sanatate	10.03.03	8.00	0	2.00	2.00	2.00	2.00	X	X	X
Contributii de asigurari pentru accidente de munca si boli profesionale	10.03.04	1.00	0	0.50	0.50	0	0	X	X	X
Contributii pentru concedii si indemnizatii	10.03.06	2.00	0	1.00	1.00	0	0	X	X	X

Conducatorul institutiei

LICA IULIAN



Conducatorul compartimentului
financiar - contabil

LICA IULIAN

DETALIEREA CHELTUIELILOR PE CAPITOLUL 65.02.03.02 LA DATA 01-01-2013 SI ESTIMARI
PENTRU ANII 2014-2016

Formular 10/05


-mii lei-

Denumire indicatori	Cod Indicator	Buget 2013						Estimari		
		Prevederi anuale		Prevederi trimestriale				2014	2015	2016
		Buget initial	din care credite bugetare destinate stingerii platilor restante	Trim I	Trim II	Trim III	Trim IV			
A	B	1=5+6+7+8	4	5	6	7	8	9	10	11
TOTAL CHELTUIELI (SECTIUNEA DE FUNCTIONARE+SECTIUNEA DE DEZVOLTARE)	00	199.00	0	50.00	50.00	50.00	49.00	219.00	219.00	219.00
CHELTUIELI CURENTE	01	199.00	0	50.00	50.00	50.00	49.00	219.00	219.00	219.00
TITLUL I CHELTUIELI DE PERSONAL	10	199.00	0	50.00	50.00	50.00	49.00	219.00	219.00	219.00
Cheltuieli salariale in bani	10.01	148.00	0	37.00	37.00	37.00	37.00	X	X	X
Salarii de baza	10.01.01	116.00	0	37.00	37.00	5.00	37.00	X	X	X
Alte drepturi salariale in bani	10.01.30	32.00	0	0	0	32.00	0	X	X	X
Contributii	10.03	51.00	0	13.00	13.00	13.00	12.00	X	X	X
Contributii de asigurari sociale de stat	10.03.01	36.00	0	9.00	9.00	9.00	9.00	X	X	X
Contributii de asigurari de somaj	10.03.02	1.50	0	0.50	0.50	0.50	0	X	X	X
Contributii de asigurari sociale de sanatate	10.03.03	8.00	0	2.00	2.00	2.00	2.00	X	X	X
Contributii de asigurari pentru accidente de munca si boli profesionale	10.03.04	1.50	0	0.50	0.50	0.50	0	X	X	X
Contributii pentru concedii si indemnizatii	10.03.06	4.00	0	1.00	1.00	1.00	1.00	X	X	X
TOTAL CHELTUIELI SECTIUNEA DE FUNCTIONARE (cod 01+79+84)	00	199.00	0	50.00	50.00	50.00	49.00	219.00	219.00	219.00
CHELTUIELI CURENTE (cod 10+20+30+40+50+51SF+55SF+57+59)	01	199.00	0	50.00	50.00	50.00	49.00	219.00	219.00	219.00
TITLUL I CHELTUIELI DE PERSONAL (cod 10.01+10.02+10.03)	10	199.00	0	50.00	50.00	50.00	49.00	219.00	219.00	219.00
Cheltuieli salariale in bani (cod 10.01.01+10.01.03 la 10.01.08 +10.01.10 la 10.01.16 +10.01.30)	10.01	148.00	0	37.00	37.00	37.00	37.00	X	X	X
Salarii de baza	10.01.01	116.00	0	37.00	37.00	5.00	37.00	X	X	X

Denumire indicatori	Cod Indicator	Buget 2013						Estimari		
		Prevederi anuale		Prevederi trimestriale				2014	2015	2016
		Buget initial	din care credite bugetare destinate stingerii platilor restante	Trim I	Trim II	Trim III	Trim IV			
A	B	1=5+6+7+8	4	5	6	7	8	9	10	11
Alte drepturi salariale in bani	10.01.30	32.00	0	0	0	32.00	0	X	X	X
Contributii (cod 10.03.01 la 10.03.06)	10.03	51.00	0	13.00	13.00	13.00	12.00	X	X	X
Contributii de asigurari sociale de stat	10.03.01	36.00	0	9.00	9.00	9.00	9.00	X	X	X
Contributii de asigurari de somaj	10.03.02	1.50	0	0.50	0.50	0.50	0	X	X	X
Contributii de asigurari sociale de sanatate	10.03.03	8.00	0	2.00	2.00	2.00	2.00	X	X	X
Contributii de asigurari pentru accidente de munca si boli profesionale	10.03.04	1.50	0	0.50	0.50	0.50	0	X	X	X
Contributii pentru concedii si indemnizatii	10.03.06	4.00	0	1.00	1.00	1.00	1.00	X	X	X

Conducatorul institutiei

LICA IULIAN



Conducatorul compartimentului
financiar - contabil

LICA IULIAN

DETALIEREA CHELTUIELILOR PE CAPITOLUL 65.02.04.01 LA DATA 01-01-2013 SI ESTIMARI
PENTRU ANII 2014-2016

Formular 10/05

-mii lei-

Denumire indicatori	Cod Indicator	Buget 2013						Estimari		
		Prevederi anuale		Prevederi trimestriale				2014	2015	2016
		Buget initial	din care credite bugetare destinate stingerii platilor restante	Trim I	Trim II	Trim III	Trim IV			
A	B	1=5+6+7+8	4	5	6	7	8	9	10	11
TOTAL CHELTUIELI (SECTIUNEA DE FUNCTIONARE+SECTIUNEA DE DEZVOLTARE)	00	617.74	0	149.00	151.00	172.00	145.74	685.15	716.15	772.15
CHELTUIELI CURENTE	01	617.74	0	149.00	151.00	172.00	145.74	685.15	716.15	772.15
TITLUL I CHELTUIELI DE PERSONAL	10	437.74	0	109.00	109.00	109.00	110.74	493.15	517.15	566.15
Cheltuieli salariale In bani	10.01	328.74	0	80.00	80.00	80.00	88.74	X	X	X
Salarii de baza	10.01.01	268.74	0	80.00	80.00	20.00	88.74	X	X	X
Alte drepturi salariale in bani	10.01.30	60.00	0	0	0	60.00	0	X	X	X
Cheltuieli salariale in natura	10.02	32.00	0	8.00	8.00	8.00	8.00	X	X	X
Transportul la si de la locul de munca	10.02.05	32.00	0	8.00	8.00	8.00	8.00	X	X	X
Contributii	10.03	77.00	0	21.00	21.00	21.00	14.00	X	X	X
Contributii de asigurari sociale de stat	10.03.01	55.00	0	15.00	15.00	15.00	10.00	X	X	X
Contributii de asigurari de somaj	10.03.02	2.00	0	0.50	0.50	0.50	0.50	X	X	X
Contributii de asigurari sociale de sanatate	10.03.03	14.00	0	4.00	4.00	4.00	2.00	X	X	X
Contributii de asigurari pentru accidente de munca si boli profesionale	10.03.04	2.00	0	0.50	0.50	0.50	0.50	X	X	X
Contributii pentru concedii si indemnizatii	10.03.06	4.00	0	1.00	1.00	1.00	1.00	X	X	X
TITLUL II BUNURI SI SERVICII	20	180.00	0	40.00	42.00	63.00	35.00	192.00	199.00	206.00
Bunuri si servicii	20.01	180.00	0	40.00	42.00	63.00	35.00	X	X	X
Furnituri de birou	20.01.01	7.00	0	5.00	0	1.00	1.00	X	X	X
Materiale pentru curatenie	20.01.02	5.00	0	5.00	0	0	0	X	X	X
Încalzit, Iluminat si forta motrica	20.01.03	15.00	0	10.00	0	0	5.00	X	X	X
Carburanti si lubrifianti	20.01.05	59.00	0	10.00	2.00	22.00	25.00	X	X	X

Denumire indicatori	Cod Indicator	Buget 2013						Estimari		
		Prevederi anuale		Prevederi trimestriale				2014	2015	2016
		Buget initial	din care credite bugetare destinate stingerii platilor restante	Trim I	Trim II	Trim III	Trim IV			
A	B	1=5+6+7+8	4	5	6	7	8	9	10	11
Piese de schimb	20.01.06	9.00	0	5.00	0	0	4.00	X	X	X
Posta, telecomunicatii, radio, tv, internet	20.01.08	5.00	0	5.00	0	0	0	X	X	X
Materiale si prestari de servicii cu caracter functional	20.01.09	80.00	0	0	40.00	40.00	0	X	X	X
Alte bunuri si servicii pentru intretinere si functionare	20.01.30	0	0	0	0	0	0	X	X	X
TOTAL CHELTUIELI SECTIUNEA DE FUNCTIONARE (cod 01+79+84)	00	617.74	0	149.00	151.00	172.00	145.74	685.15	716.15	772.15
CHELTUIELI CURENTE (cod 10+20+30+40+50+51SF+55SF+57+59)	01	617.74	0	149.00	151.00	172.00	145.74	685.15	716.15	772.15
TITLUL I CHELTUIELI DE PERSONAL (cod 10.01+10.02+10.03)	10	437.74	0	109.00	109.00	109.00	110.74	493.15	517.15	566.15
Cheltuieli salariale in bani (cod 10.01.01+10.01.03 la 10.01.08 +10.01.10 la 10.01.16 +10.01.30)	10.01	328.74	0	80.00	80.00	80.00	88.74	X	X	X
Salarii de baza	10.01.01	268.74	0	80.00	80.00	20.00	88.74	X	X	X
Alte drepturi salariale in bani	10.01.30	60.00	0	0	0	60.00	0	X	X	X
Cheltuieli salariale in natura (cod 10.02.01 la 10.02.05+10.02.30)	10.02	32.00	0	8.00	8.00	8.00	8.00	X	X	X
Transportul la si de la locul de munca	10.02.05	32.00	0	8.00	8.00	8.00	8.00	X	X	X
Contributii (cod 10.03.01 la 10.03.06)	10.03	77.00	0	21.00	21.00	21.00	14.00	X	X	X
Contributii de asigurari sociale de stat	10.03.01	55.00	0	15.00	15.00	15.00	10.00	X	X	X
Contributii de asigurari de somaj	10.03.02	2.00	0	0.50	0.50	0.50	0.50	X	X	X
Contributii de asigurari sociale de sanatate	10.03.03	14.00	0	4.00	4.00	4.00	2.00	X	X	X
Contributii de asigurari pentru accidente de munca si boli profesionale	10.03.04	2.00	0	0.50	0.50	0.50	0.50	X	X	X
Contributii pentru concedii si indemnizatii	10.03.06	4.00	0	1.00	1.00	1.00	1.00	X	X	X
TITLUL II BUNURI SI SERVICII (cod 20.01 la 20.06+20.09 la 20.16+20.18 la 20.25+20.27+20.30)	20	180.00	0	40.00	42.00	63.00	35.00	192.00	199.00	206.00
Bunuri si servicii (cod 20.01.01 la 20.01.09+20.01.30)	20.01	180.00	0	40.00	42.00	63.00	35.00	X	X	X

Denumire indicatori	Cod Indicator	Buget 2013						Estimari		
		Prevederi anuale		Prevederi trimestriale				2014	2015	2016
		Buget initial	din care credite bugetare destinate stingerii platilor restante	Trim I	Trim II	Trim III	Trim IV			
A	B	1=5+6+7+8	4	5	6	7	8	9	10	11
Furnituri de birou	20.01.01	7.00	0	5.00	0	1.00	1.00	X	X	X
Materiale pentru curatenie	20.01.02	5.00	0	5.00	0	0	0	X	X	X
Încalzit, iluminat si forta motrica	20.01.03	15.00	0	10.00	0	0	5.00	X	X	X
Carburanti si lubrifianti	20.01.05	59.00	0	10.00	2.00	22.00	25.00	X	X	X
Piese de schimb	20.01.06	9.00	0	5.00	0	0	4.00	X	X	X
Posta, telecomunicatii, radio, tv, internet	20.01.08	5.00	0	5.00	0	0	0	X	X	X
Materiale si prestari de servicii cu caracter functional	20.01.09	80.00	0	0	40.00	40.00	0	X	X	X
Alte bunuri si servicii pentru intretinere si functionare	20.01.30	0	0	0	0	0	0	X	X	X

Conducatorul institutiei

LICA IULIAN



Conducatorul compartimentului
financiar - contabil

LICA IULIAN

DETALIEREA CHELTUIELILOR PE CAPITOLUL 67.02 LA DATA 01-01-2013 SI ESTIMARI PENTRU ANII 2014-2016

Formular 10/05

-mii lei-

Denumire indicatori	Cod Indicator	Buget 2013						Estimari		
		Prevederi anuale		Prevederi trimestriale				2014	2015	2016
		Buget initial	din care credite bugetare destinate stingerii platilor restante	Trim I	Trim II	Trim III	Trim IV			
A	B	1=5+6+7+8	4	5	6	7	8	9	10	11
TOTAL CHELTUIELI (SECTIUNEA DE FUNCTIONARE+SECTIUNEA DE DEZVOLTARE)	00	21.00	0	8.50	5.50	5.50	1.50	24.24	24.72	25.20
CHELTUIELI CURENTE	01	21.00	0	8.50	5.50	5.50	1.50	24.24	24.72	25.20
TITLUL I CHELTUIELI DE PERSONAL	10	17.00	0	6.00	5.00	5.00	1.00	20.20	20.60	21.00
Cheftuieli salariale in bani	10.01	10.00	0	3.00	3.00	3.00	1.00	X	X	X
Salarii de baza	10.01.01	10.00	0	3.00	3.00	3.00	1.00	X	X	X
Contributii	10.03	7.00	0	3.00	2.00	2.00	0	X	X	X
Contributii de asigurari sociale de stat	10.03.01	3.00	0	1.00	1.00	1.00	0	X	X	X
Contributii de asigurari de somaj	10.03.02	1.00	0	0.50	0	0.50	0	X	X	X
Contributii de asigurari sociale de sanatate	10.03.03	1.00	0	0.50	0.50	0	0	X	X	X
Contributii de asigurari pentru accidente de munca si boli profesionale	10.03.04	1.00	0	0.50	0.50	0	0	X	X	X
Contributii pentru concedii si indemnizatii	10.03.06	1.00	0	0.50	0	0.50	0	X	X	X
TITLUL II BUNURI SI SERVICII	20	4.00	0	2.50	0.50	0.50	0.50	4.04	4.12	4.20
Bunuri si servicii	20.01	4.00	0	2.50	0.50	0.50	0.50	X	X	X
Materiale pentru curatenie	20.01.02	2.00	0	0.50	0.50	0.50	0.50	X	X	X
Materiale si prestari de servicii cu caracter functional	20.01.09	2.00	0	2.00	0	0	0	X	X	X
TOTAL CHELTUIELI SECTIUNEA DE FUNCTIONARE (cod 01+79+84)	00	21.00	0	8.50	5.50	5.50	1.50	24.24	24.72	25.20
CHELTUIELI CURENTE (cod 10+20+30+40+50+51SF+55SF+57+59)	01	21.00	0	8.50	5.50	5.50	1.50	24.24	24.72	25.20
TITLUL I CHELTUIELI DE PERSONAL (cod 10.01+10.02+10.03)	10	17.00	0	6.00	5.00	5.00	1.00	20.20	20.60	21.00