

PRIMARIA
30.09.2012

CRÎNGENI

POLITICI SI METODELE CONTABILE ,

la situatiile financiare trimestrul III pe anul 2012

Elementele prezentate in situatiile financiare sunt evaluate in conformitate cu principiile contabile generale conform contabilitatii de angajamente cu respectarea principiilor contabile privind :

- continuitatea activitatii ,
- a permanentei metodelor ,
- prudentei,
- evaluarii separate a elementelor de activ si de datorii,
- intangibilitatii,
- necompensarii,
- comparabilitatii informatiilor ,
- materialitatii,
- prevalentei economicului asupra juridicului.

Prin politici contabile se intelege ansamblul de principii, baze, conventii, reguli si practici specifice adoptate de o persoana juridica la intocmirea si prezentarea situatiilor financiare anuale.

Contabilitatea a fost organizata si condusa in conformitate cu prevederile Legii contabilitatii nr.82/1991 republicata, modificata si completata cu OMF nr.1917/2005 referitor la aprobarea normelor metodologice privind organizarea si conducerea contabilitatii institutiilor publice si instructiunile de aplicare a acestuia .

Situatiile au fost intocmite in conformitate cu :


- Ordinul ministrului finanțelor publice nr. 629/2009 pentru aprobarea Normelor metodologice privind întocmirea și depunerea situațiilor financiare trimestriale ale instituțiilor publice, precum și a unor rapoartări financiare lunare în anul 2009, cu modificările și completările ulterioare (Anexele 1-7, 14a, 14b, 15, 16, 17, 18, 30, 40a - 40c);

- Ordinul ministrului finanțelor publice nr. 980/2010 pentru aprobarea Normelor metodologice privind întocmirea și depunerea situațiilor financiare trimestriale ale instituțiilor publice, precum și a unor rapoartări financiare lunare în anul 2011, cu completările ulterioare (Anexele 27 și 28);

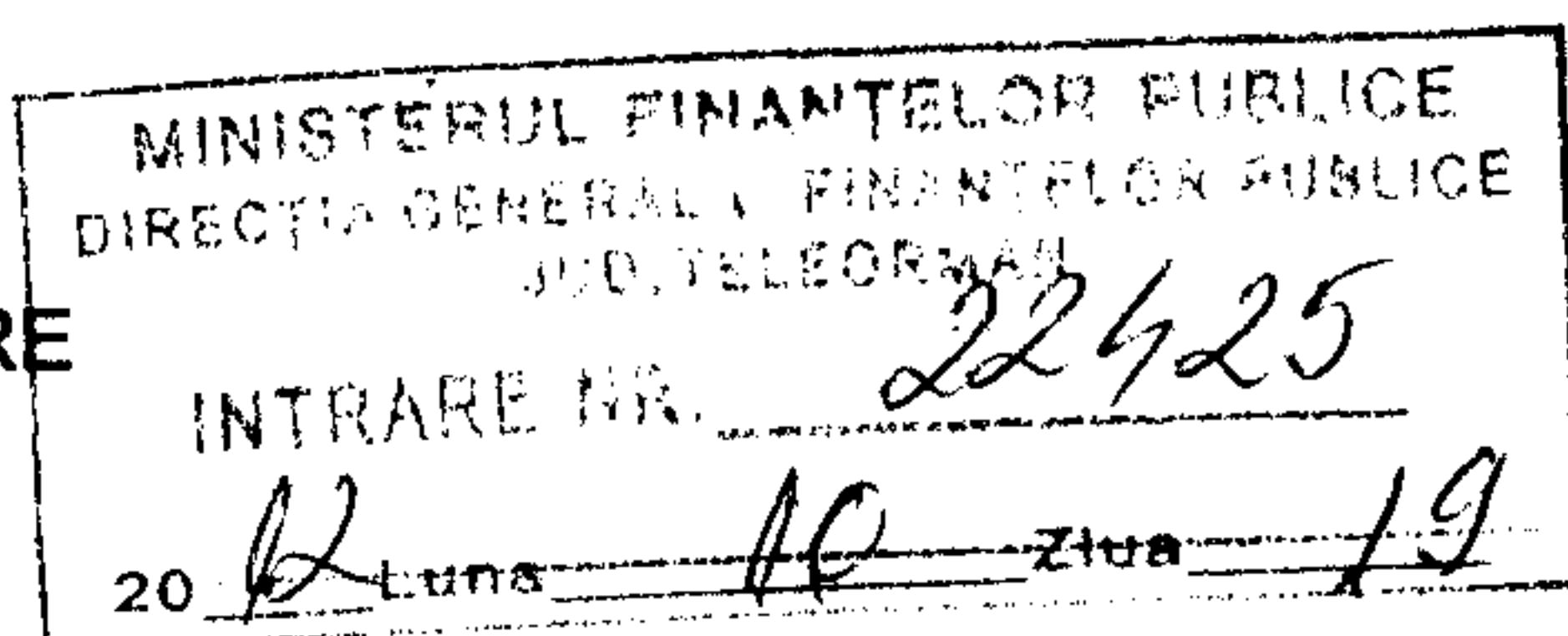
Nu s-au inregistrat abateri de la principiile contabile si nu a fost schimbata metoda de evaluare, valoarea bunurilor din patrimoniu fiind inregistrata la pretul istoric informatiile prezentate fiind relevante si credibile ,prezentand fidel rezultatul patrimonial ,fiind complete sub toate aspectele semnificative.

Rezultatele exercitiului la data de 30.09.2012 prezinta corect realitatea existentei fizice si contabile a tuturor elementelor de activ si de pasiv.

Ordonator de credit



Contabil



BILANȚ
la data de 30.09.2012

cod 01		-lei-		
NR. CRT	DENUMIREA INDICATORILOR	Cod rând	Sold la începutul anului	Sold la sfârșitul perioadei
A	B	C	1	2
A.	ACTIVE	01	X	X
	ACTIVE NECURENTE	02	X	X
1.	Active fixe necorporale (ct.203+205+206+208+233-280-290-293*)	03	0	0
2.	Instalații tehnice, mijloace de transport, animale, plantații, mobilier, aparatură birotică și alte active corporale (ct.213+214+231-281-291-293*)	04	115.724	108.724
3.	Terenuri și clădiri (ct.211+212+231-281-291-293*)	05	5.600.136	5.600.136
4.	Alte active nefinanciare (ct.215)	06	0	0
5.	Active financiare necurente (investiții pe termen lung) peste un an (ct.260+265+2671+2672+2673+2675+2676+2678+2679-296) din care:	07	0	0
	Titluri de participare (ct.260-296)	08	0	0
6.	Creante necurente – sume ce urmează a fi încasate după o perioadă mai mare de un an (ct.4112+4118+4282+4612 – 4912 - 4962) din care:	09	0	0
	Creante comerciale necurente – sume ce urmează a fi încasate după o perioadă mai mare de un an (ct 4112+4118+4612 – 4912 - 4962)	10	0	0
7.	TOTAL ACTIVE NECURENTE (rd.03+04+05+06+07+09)	15	5.715.860	5.708.860
	ACTIVE CURENTE	18	X	X
1.	Stocuri (ct.301+302+303+304+305+307+309+331+332+341+345+346+347+349+351+354+356+357+358+ 359+361+371+381+/-348+/-378-391-392-393-394-395-396-397-398)	19	554.884	668.194
2.	Creanțe curente – sume ce urmează a fi încasate într-o perioadă mai mică de un an-	20	X	X
	Creanțe din operațiuni comerciale, avansuri și alte decontări (ct.232+234+409+4111+4118+413+418+425+4282+4611 + 473**+481+482+483 - 4911- 4961+5128) din care:	21	0	0


A	B	C	1	2
	Creanțe comerciale și avansuri (ct.232+234+409+4111+4118 +413 +418+4611-4911-4961): din care	22	0	0
	Avansuri acordate (ct. 232+234+409)	22,1	X	X
	Creanțe bugetare (ct.431**+437**+4424+ 4428**+444 **+ 446**+4482+ 461+463+ 464 +465+4664 +4665+4669+481**+482** - 497) din care:	23	192.023	196.797
	Creanțele bugetului general consolidat (ct.463+464+465+4664+4665+4669 - 497)	24	192.023	196.797
	Creanțe din operațiuni cu fonduri externe nerambursabile și fonduri de la buget (ct.4501+4503+4505+4507+4511+4513+4515 +4531+4541+4543+4545+4551+4553+4561 +4563 +4571+4572+4573+4581+4583+461+473** +474+476) din care:	25	0	0
	Sume de primit de la Comisia Europeană (ct.4501+4503+4505+4507)	26	0	0
	Împrumuturi pe termen scurt acordate (ct.2671+2672+2673+2675+2676 +2678 +2679 +4681+ 4682 +4683+4684+ 4685+4686++4687+ 4688+ 4689 + 469)	27	0	10.000
	Total creanțe curente (rd. 21+23+25+27)	30	192.023	206.797
3.	Investiții pe termen scurt (ct.505-595)	31	0	0
4.	Conturi la trezorerii și instituții de credit :	32	X	X
	Conturi la trezorerie, casa în lei. (ct.510+5121+5125+5131+5141+5151+5153 +5161 +5171+5201+5211+5212+5213+523 +5251 +5252 +5253+526+527+ 528+5291+5292 +5293+5294 +5299 +5311+550 +551 +552+ 555 +557+ 5581+ 5582+ 5591+5601 +5602+ 561+562 +5711 +5712 +5713+5714 +5741+5742+5743+5744)	33	26.430	154.567
	Dobândă de încasat, alte valori, avansuri de trezorerie (ct.5187+532+542)	33,1	0	0
	depozite (ct.5153+5187+550+5602+5714+5744)	34	X	X

A	B	C	1	2
	Conturi la instituții de credit, BNR, casă în valută (ct.5112+5121+5124+5125+5131+5132+5141+ 5142+ 5151+5152+5153+5161 +5162+5171 +5172 +5314+5411+5412+ 550+ 5583+5592+5601 +5602)	35	1.955	1.979
	Dobândă de încasat, avansuri de trezorerie (ct.5187+542)	35,1	0	0
	depozite (ct. 5153+5187+5602)	36	X	X
	Total disponibilități și alte valori (rd.33+33.1+35+35.1)	40	28.385	156.546
5	Conturi de disponibilități ale Trezoreriei Centrale (ct.5126+5127+5201+5202+5203+5241+5242 +5243)	41	0	0
	Dobândă de încasat (ct. 5187)	41,1	0	0
6	Cheltuieli în avans (ct. 471)	42	0	0
7	TOTAL ACTIVE CURENTE (rd.19+30+31+40+41+41.1+42)	45	775.292	1.031.537
8	TOTAL ACTIVE (rd.15+45)	46	6.491.152	6.740.397
B.	DATORII	50	X	X
	DATORII NECURENTE- sume ce urmează a fi plătite după-o perioadă mai mare de un an	51	X	X
1	Sume necurente- sume ce urmează a fi plătite după o perioadă mai mare de un an (ct.269+401+403+4042+405+4622+509) din care:	52	0	0
	Datorii comerciale (ct.401+403+ 4042+405+4622)	53	0	0
2	Împrumuturi pe termen lung (ct.1612+1622+1632+1642+1652+1661+1662+ 1672+168 -169)	54	35.539	35.539
3	Provizioane (cont 151)	55	0	0
	TOTAL DATORII NECURENTE (rd.52+54+55)	58	35.539	35.539
	DATORII CURENTE - sume ce urmează a fi plătite într-o perioadă de până la un an	59	X	X
1	Datorii comerciale, avansuri și alte decontări (ct.401+403+4041+405+408+419+4621+473+481 +482+ 483+ 269+509+5128) din care:	60	0	40.386

A	B	C	1	2
	Datorii comerciale și avansuri (ct. 401+403+4041+405+408+419+4621), din care:	61	0	40.386
	Avansuri primite (ct.419)	61,1	X	X
2	Datorii către bugete (ct.431+437+440+441+4423+4428+444+446+4481+4555+4671+4672+4673+4674+4675+4679+473+481+482) din care:	62	28.361	36.619
	Datoriile instituțiilor publice către bugete (ct.431+437+4423+4428+444+446+4481)	63	X	X
	Contribuții sociale (ct.431+437)	63,1	20.201	27.733
	Sume datorate bugetului din Fonduri externe nerambursabile (ct.4555)	64	0	0
3	Datorii din operațiuni cu Fonduri externe nerambursabile și fonduri de la buget, alte datorii către alte organisme internaționale (ct.4502+4504+4506+4512+4514+4516+4521+4522+4532+4542+4544+4546+4552+4554+4564+4584+4585+459+462+473)	65	0	0
	din care: sume datorate Comisiei Europene (ct.4502+4504+4506+459+462)	66	0	0
4	Împrumuturi pe termen scurt- sume ce urmează a fi plătite într-o perioadă de până la un an (ct.5186+5191+5192+5193+5194+5195+5196+5197+5198)	70	0	10.000
5	Împrumuturi pe termen lung – sume ce urmează a fi plătite în cursul exercițiului curent (ct.1611+1621+1631+1641+1651+1661+1662+1671+168-169)	71	0	0
6	Salariile angajaților (ct.421+423+426+4271+4273+4281)	72	38.555	52.725
7	Alte drepturi cuvenite altor categorii de persoane (pensii, indemnizații de șomaj, burse) (ct.422+424+426+4272+4273+429+438) din care:	73	0	0
	Pensii, indemnizații de șomaj, burse (ct.422+424+429)	73,1	X	X
8	Venituri în avans (ct.472)	74	0	0
9	Provizioane (ct. 151)	75	0	0
10	TOTAL DATORII CURENTE (rd.60+62+65+70+71+72+73+74+75)	78	66.916	139.730
11	TOTAL DATORII (rd.58+78)	79	102.455	175.269

A	B	C	1	2
12	ACTIVE NETE = TOTAL ACTIVE – TOTAL DATORII = CAPITALURI PROPRII (rd.80= rd.46-79 = rd.90)	80	6.388.697	6.565.128
C.	CAPITALURI PROPRII	83	X	X
1.	Rezerve, fonduri (ct.100+101+102+103+104+105+106+132+133+135+1391+1392+1393+ 1394+1396+1399)	84	5.152.958	5.152.958
2.	Rezultatul reportat (ct.117- sold creditor)	85	915.326	1.235.739
3.	Rezultatul reportat (ct.117- sold debtor)	86	0	0
4.	Rezultatul patrimonial al exercitiului (ct.121- sold creditor)	87	320.413	176.431
5.	Rezultatul patrimonial al exercitiului (ct.121- sold debtor)	88	0	0
6	TOTAL CAPITALURI PROPRII (rd.84+85-86+87-88)	90	6.388.697	6.565.128

PRIMAR
LICA IULIAN



CONTABIL
NICULESCU CORINA



CONTUL DE REZULTAT PATRIMONIAL
la data de. 30.09.2012


cod 02

- lei-

Nr. crt.	DENUMIREA INDICATORULUI	Cod rând	An precedent	An curent
A	B	C	1	2
I.	VENITURI OPERATIONALE	01	0	0
1.	Venituri din impozite, taxe, contribuții de asigurări și alte venituri ale bugetelor (ct.730+731+732+733+734+735+736+739+745+746+750+751)	02	1.552.961	1.535.697
2.	Venituri din activități economice (ct.701+702+703+704+705+706+707+708 +/- 709)	03	11.925	15.230
3.	Finanțări, subvenții, transferuri, alocații bugetare cu destinație specială (ct.770+771+772+773+774+775+776+778+779)	04	14.720	16.927
4.	Alte venituri operaționale (ct.714+718+719+721+722+781)	05	0	0
	TOTAL VENITURI OPERAȚIONALE (rd.02+03+04+05)	06	1.579.606	1.567.854
II.	CHELTUIELI OPERAȚIONALE	07	0	0
1.	Salariile și contribuțiile sociale aferente angajaților (ct.641+642+645+646+647)	08	1.079.868	1.115.493
2.	Subvenții și transferuri (ct.670+671+672+673+674+675+676+677+678+679)	09	41.395	99.315
3.	Stocuri, consumabile, lucrări și servicii executate de terți (ct.601+602+603+606+607+608+609+610+611+612+613+614+622+623+624+626+627+628+629)	10	102.369	169.615
4.	Cheltuieli de capital, amortizări și provizioane (ct.681+682+689)	11	44.000	7.000
5.	Alte cheltuieli operaționale (ct.635+654+658)	12	0	0
	TOTAL CHELTUIELI OPERAȚIONALE (rd.08+09+10+11+12)	13	1.267.632	1.391.423
III.	REZULTATUL DIN ACTIVITATEA OPERAȚIONALĂ	14	0	0
	- EXCEDENT (rd.06- rd.13)	15	311.974	176.431
	- DEFICIT (rd.13- rd.06)	16	0	0
IV.	VENITURI FINANCIARE (ct.763+764+765+766+767+768+769+786)	17	0	0

A	B	C	1	2
V.	CHELTUIELI FINANCIARE (ct.663+664+665+666+667+668+669+686)	18	0	0
VI.	REZULTATUL DIN ACTIVITATEA FINANCIARĂ	19	0	0
	- EXCEDENT (rd.17- rd.18)	20	0	0
	- DEFICIT (rd.18- rd.17)	21	0	0
VII.	REZULTATUL DIN ACTIVITATEA CURENTĂ	22	0	0
	- EXCEDENT (rd.15+20-16-21)	23	311.974	176.431
	- DEFICIT (rd.16+21-15-20)	24	0	0
VIII.	VENITURI EXTRAORDINARE (ct.790+791)	25	0	0
IX.	CHELTUIELI EXTRAORDINARE (ct.690+691)	26	0	0
X.	REZULTATUL DIN ACTIVITATEA EXTRAORDINARĂ	27	0	0
	- EXCEDENT (rd.25-rd.26)	28	0	0
	- DEFICIT (rd.26-rd.25)	29	0	0
XI.	REZULTATUL PATRIMONIAL AL EXERCITIULUI	30	0	0
	- EXCEDENT (rd. 23+28-24-29)	31	311.974	176.431
	- DEFICIT (rd. 24+29-23-28)	32	0	0

PRIMAR
LICA IULIANU



CONTABIL
NICULESCU CORINA



BALANTA SINTETICA


Simbol	Denumire	Sold initial		Rulaje precedente		Rulaje luna		Total rulaje		Total sume		Sold final	
		Debitor	Creditor	Debitor	Creditor	Debitor	Creditor	Debitor	Creditor	Debitor	Creditor	Debitor	Creditor
103	Fondul bunurilor care alcatuiesc	0	4.450.785	0	0	0	0	0	0	0	4.450.785	0	4.450.785
105	Rezerve din reevaluare	0	702.173	0	0	0	0	0	0	0	702.173	0	702.173
1051	Rezerve din reevaluarea terenurilor si	0	1.090.800	0	0	0	0	0	0	0	1.090.800	0	1.090.800
1052	Rezerve din reevaluarea	0	58.551	0	0	0	0	0	0	0	58.551	0	58.551
1053	Rezerve din reevaluarea instalatiilor	0	-79.632	0	0	0	0	0	0	0	-79.632	0	-79.632
1054	Rezerve din reevaluarea mobilierului,	0	-367.546	0	0	0	0	0	0	0	-367.546	0	-367.546
117	Rezultatul reportat	0	915.326	0	0	0	320.413	0	320.413	0	1.235.739	0	1.235.739
11702	Rezultatul reportat - bugetul local	0	915.326	0	0	0	320.413	0	320.413	0	1.235.739	0	1.235.739
121	Rezultatul patrimonial	0	320.413	0	0	3.125.737	2.981.755	3.125.737	2.981.755	3.125.737	3.302.168	0	176.431
12101	Rezultatul patrimonial - institutii publice	0	0	0	0	1.413.901	1.413.901	1.413.901	1.413.901	1.413.901	1.413.901	0	0
1210102	Rezultatul patrimonial - institutii publice	0	0	0	0	1.413.901	1.413.901	1.413.901	1.413.901	1.413.901	1.413.901	0	0
12102	Rezultatul patrimonial - bugetul local	0	320.413	0	0	1.699.236	1.552.624	1.699.236	1.552.624	1.699.236	1.873.037	0	173.801
12110	Rezultatul patrimonial - institutii publice	0	0	0	0	12.600	15.230	12.600	15.230	12.600	15.230	0	2.630
1211001	Rezultatul patrimonial - institutii publice	0	0	0	0	12.600	15.230	12.600	15.230	12.600	15.230	0	2.630
167	Alte imprumuturi si datorii asimilate	0	30.876	0	0	0	0	0	0	0	30.876	0	30.876
1672	Alte imprumuturi si datorii asimilate cu	0	30.876	0	0	0	0	0	0	0	30.876	0	30.876
168	Dobanzi aferente imprumuturilor si	0	4.663	0	0	0	0	0	0	0	4.663	0	4.663
1687	Dobanzi aferente altor imprumuturi si	0	4.663	0	0	0	0	0	0	0	4.663	0	4.663
211	Terenuri si amenajari la terenuri	1.409.604	0	0	0	0	0	0	0	1.409.604	0	1.409.604	0
2111	Terenuri	299.147	0	0	0	0	0	0	0	299.147	0	299.147	0
2112	Amenajari la terenuri	1.110.457	0	0	0	0	0	0	0	1.110.457	0	1.110.457	0
212	Constructii	4.191.147	0	0	0	0	0	0	0	4.191.147	0	4.191.147	0
213	Instalatii tehnice, mijloace de	216.522	0	0	0	0	0	0	0	216.522	0	216.522	0
2131	Echipamente tehnologice (masini,	133.070	0	0	0	0	0	0	0	133.070	0	133.070	0
2133	Mijloace de transport	83.452	0	0	0	0	0	0	0	83.452	0	83.452	0
214	Mobilier, aparatura birotica,	6.198	0	0	0	0	0	0	0	6.198	0	6.198	0
281	Amortizari privind activele fixe	0	107.611	0	0	0	7.000	0	7.000	0	114.611	0	114.611

Simbol	Denumire	Sold initial		Rulaje precedente		Rulaje luna		Total rulaje		Total sume		Sold final	
		Debitor	Creditor	Debitor	Creditor	Debitor	Creditor	Debitor	Creditor	Debitor	Creditor	Debitor	Creditor
2812	Amortizarea constructiilor	0	615	0	0	0	0	0	0	0	615	0	615
2813	Amortizarea instalatiilor tehnice,	0	102.325	0	0	0	7.000	0	7.000	0	109.325	0	109.325
2814	Amortizarea mobilierului, aparaturii	0	4.671	0	0	0	0	0	0	0	4.671	0	4.671
302	Materiale consumabile	395.450	0	0	0	110.367	0	110.367	0	505.817	0	505.817	0
3022	Combustibili	162.804	0	0	0	52.632	0	52.632	0	215.436	0	215.436	0
3024	Piese de schimb	167	0	0	0	0	0	0	0	167	0	167	0
3028	Alte materiale consumabile	232.479	0	0	0	57.735	0	57.735	0	290.214	0	290.214	0
303	Materiale de natura obiectelor de	159.434	0	0	0	2.943	0	2.943	0	162.377	0	162.377	0
3031	Materiale de natura obiectelor de	53.652	0	0	0	2.943	0	2.943	0	56.595	0	56.595	0
3032	Materiale de natura obiectelor de	105.782	0	0	0	0	0	0	0	105.782	0	105.782	0
401	Furnizori	0	0	0	0	268.080	308.466	268.080	308.466	268.080	308.466	0	40.386
404	Furnizori de active fixe	0	0	0	0	15.252	15.252	15.252	15.252	15.252	15.252	0	0
4041	Furnizori de active fixe sub 1 an	0	0	0	0	15.252	15.252	15.252	15.252	15.252	15.252	0	0
421	Personal-salarii datorate	0	35.210	0	0	1.002.677	947.337	1.002.677	947.337	1.002.677	982.547	0	-20.130
425	Avansuri acordate personalului	0	0	0	0	20.130	20.130	20.130	20.130	20.130	20.130	0	0
426	Drepturi de personal neridicate	0	7.302	0	0	0	0	0	0	0	7.302	0	7.302
427	Retineri din salarii si din alte drepturi	0	-4.337	0	0	46.480	115.966	46.480	115.966	46.480	111.629	0	65.149
4271	Retineri din salarii datorate tertilor	0	-4.337	0	0	46.480	115.966	46.480	115.966	46.480	111.629	0	65.149
427101	Sindicat	0	0	0	0	400	641	400	641	400	641	0	241
427103	Rate, popriri	0	0	0	0	46.080	110.988	46.080	110.988	46.080	110.988	0	64.908
427104	Carduri	0	-4.337	0	0	0	4.337	0	4.337	0	0	0	0
428	Alte datorii si creante in legatura cu	0	380	0	0	0	24	0	24	0	404	0	404
4281	Alte datorii in legatura cu personalul	0	380	0	0	0	24	0	24	0	404	0	404
431	Asigurari sociale	0	7.338	0	0	298.589	306.065	298.589	306.065	298.589	313.403	0	14.814
4311	Contributiile angajatorilor pentru	0	9.389	0	0	152.157	157.875	152.157	157.875	152.157	167.264	0	15.107
4312	Contributiile asiguratilor pentru	597	0	0	0	64.157	64.398	64.157	64.398	64.754	64.398	356	0
4313	Contributiile angajatorilor pentru	2.975	0	0	0	39.643	40.325	39.643	40.325	42.618	40.325	2.293	0
4314	Contributiile asiguratilor pentru	857	0	0	0	34.501	34.999	34.501	34.999	35.358	34.999	359	0
4315	Contributiile angajatorilor pentru	82	0	0	0	3.009	3.019	3.009	3.019	3.091	3.019	72	0
4317	Contributiile angajatorilor conform	0	2.460	0	0	5.122	5.449	5.122	5.449	5.122	7.909	0	2.787
437	Asigurari pentru somaj	0	12.863	0	0	10.594	10.650	10.594	10.650	10.594	23.513	0	12.919
4371	Contributiile angajatorilor pentru	0	13.067	0	0	7.536	7.568	7.536	7.568	7.536	20.635	0	13.099
4372	Contributiile asiguratilor pentru	0	-204	0	0	3.058	3.082	3.058	3.082	3.058	2.878	180	0
438	Alte datorii sociale	0	0	0	0	58.522	58.522	58.522	58.522	58.522	58.522	0	0
444	Impozit pe venitul din salarii si din alte	0	8.160	0	0	75.158	75.884	75.158	75.884	75.158	84.044	0	8.886
462	Creditori	0	0	0	0	7.118	7.118	7.118	7.118	7.118	7.118	0	0


Simbol	Denumire	Sold initial		Rulaje precedente		Rulaje luna		Total rulaje		Total sume		Sold final	
		Debitor	Creditor	Debitor	Creditor	Debitor	Creditor	Debitor	Creditor	Debitor	Creditor	Debitor	Creditor
4621	Creditori sub 1 an	0	0	0	0	7.118	7.118	7.118	7.118	7.118	7.118	0	0
464	Creante ale bugetului local	192.023	0	0	0	162.200	157.426	162.200	157.426	354.223	157.426	196.797	0
468	Imprumuturi acordate potrivit legii	0	0	0	0	10.000	0	10.000	0	10.000	0	10.000	0
4687	Sume acordate din fondul de rulment	0	0	0	0	10.000	0	10.000	0	10.000	0	10.000	0
519	Imprumuturi pe termen scurt	0	0	0	0	0	10.000	0	10.000	0	10.000	0	10.000
5197	Sume primite din fondul de rulment	0	0	0	0	0	10.000	0	10.000	0	10.000	0	10.000
521	Disponibil al bugetului local	10.390	0	0	0	1.557.850	1.423.901	1.557.850	1.423.901	1.568.240	1.423.901	144.339	0
5211	Disponibil al bugetului local	0	0	0	0	1.557.850	1.413.901	1.557.850	1.413.901	1.557.850	1.413.901	143.949	0
5213	Rezultatul executiei bugetare din anii	10.390	0	0	0	0	10.000	0	10.000	10.390	10.000	390	0
531	Casa	0	0	0	0	831.835	831.835	831.835	831.835	831.835	831.835	0	0
5311	Casa in lei	0	0	0	0	831.835	831.835	831.835	831.835	831.835	831.835	0	0
550	Disponibil din fonduri cu destinatie	1.955	0	0	0	7.142	7.118	7.142	7.118	9.097	7.118	1.979	0
55003	Banci: Garantii materiale retinute	1.955	0	0	0	24	0	24	0	1.979	0	1.979	0
55011	Alte disponibilitati cu destinatie	0	0	0	0	7.118	7.118	7.118	7.118	7.118	7.118	0	0
5501101	Trezorerie: Alte disponibilitati cu	0	0	0	0	7.118	7.118	7.118	7.118	7.118	7.118	0	0
562	Disponibil al activitatilor finantate din	16.040	0	0	0	15.230	21.042	15.230	21.042	31.270	21.042	10.228	0
581	Viramente interne	0	0	0	0	824.894	824.894	824.894	824.894	824.894	824.894	0	0
602	Cheltuieli cu materialele consumabile	0	0	0	0	70.326	70.326	70.326	70.326	70.326	70.326	0	0
6022	Cheltuieli privind combustibilul	0	0	0	0	70.326	70.326	70.326	70.326	70.326	70.326	0	0
610	Cheltuieli privind energia si apa	0	0	0	0	26.434	26.434	26.434	26.434	26.434	26.434	0	0
626	Cheltuieli postale si taxe de	0	0	0	0	9.410	9.410	9.410	9.410	9.410	9.410	0	0
628	Alte cheltuieli cu serviciile executate	0	0	0	0	220.464	220.464	220.464	220.464	220.464	220.464	0	0
641	Cheltuieli cu salariile personalului	0	0	0	0	1.802.514	1.802.514	1.802.514	1.802.514	1.802.514	1.802.514	0	0
645	Cheltuieli privind asigurarile sociale	0	0	0	0	428.472	428.472	428.472	428.472	428.472	428.472	0	0
6451	Contributiile angajatorilor pentru	0	0	0	0	315.750	315.750	315.750	315.750	315.750	315.750	0	0
6452	Contributiile angajatorilor pentru	0	0	0	0	15.136	15.136	15.136	15.136	15.136	15.136	0	0
6453	Contributiile angajatorilor pentru	0	0	0	0	80.650	80.650	80.650	80.650	80.650	80.650	0	0
645301	Contributiile angajatorilor pentru	0	0	0	0	80.650	80.650	80.650	80.650	80.650	80.650	0	0
6454	Contributiile angajatorilor pentru	0	0	0	0	6.038	6.038	6.038	6.038	6.038	6.038	0	0
6455	Contributiile angajatorilor conform	0	0	0	0	10.898	10.898	10.898	10.898	10.898	10.898	0	0
677	Ajutoare sociale	0	0	0	0	198.627	198.627	198.627	198.627	198.627	198.627	0	0
682	Cheltuieli cu activele fixe	0	0	0	0	14.000	14.000	14.000	14.000	14.000	14.000	0	0
6821	Cheltuieli cu activele fixe corporale	0	0	0	0	14.000	14.000	14.000	14.000	14.000	14.000	0	0
704	Venituri din lucrari executate si	0	0	0	0	15.230	15.230	15.230	15.230	15.230	15.230	0	0
731	Impozit pe venit, profit si castiguri din	0	0	0	0	268.700	268.700	268.700	268.700	268.700	268.700	0	0
7311	Impozit pe venit	0	0	0	0	1.037	1.037	1.037	1.037	1.037	1.037	0	0

Simbol	Denumire	Sold initial		Rulaje precedente		Rulaje luna		Total rulaje		Total sume		Sold final	
		Debitor	Creditor	Debitor	Creditor	Debitor	Creditor	Debitor	Creditor	Debitor	Creditor	Debitor	Creditor
7312	Cote si sume defalcate din impozitul	0	0	0	0	267.663	267.663	267.663	267.663	267.663	267.663	0	0
734	Impozite si taxe pe proprietate	0	0	0	0	160.015	160.015	160.015	160.015	160.015	160.015	0	0
735	Impozite si taxe pe bunuri si servicii	0	0	0	0	1.087.500	1.087.500	1.087.500	1.087.500	1.087.500	1.087.500	0	0
7352	Sume defalcate din TVA	0	0	0	0	1.083.500	1.083.500	1.083.500	1.083.500	1.083.500	1.083.500	0	0
7356	Taxe pe utilizarea bunurilor,	0	0	0	0	4.000	4.000	4.000	4.000	4.000	4.000	0	0
739	Alte impozite si taxe fiscale	0	0	0	0	8.579	8.579	8.579	8.579	8.579	8.579	0	0
750	Venituri din proprietate	0	0	0	0	3.970	3.970	3.970	3.970	3.970	3.970	0	0
751	Venituri din vanzari de bunuri si	0	0	0	0	6.934	6.934	6.934	6.934	6.934	6.934	0	0
7512	Venituri din taxe administrative,	0	0	0	0	3.646	3.646	3.646	3.646	3.646	3.646	0	0
7513	Amenzi, penalitati si confiscari	0	0	0	0	3.288	3.288	3.288	3.288	3.288	3.288	0	0
770	Finantarea de la buget	0	0	0	0	1.413.901	1.413.901	1.413.901	1.413.901	1.413.901	1.413.901	0	0
7702	Finantarea de la bugetele locale	0	0	0	0	1.413.901	1.413.901	1.413.901	1.413.901	1.413.901	1.413.901	0	0
772	Venituri din subventii	0	0	0	0	16.927	16.927	16.927	16.927	16.927	16.927	0	0
7721	Subventii d la bugetul de stat	0	0	0	0	16.684	16.684	16.684	16.684	16.684	16.684	0	0
7722	Subventii de la alte bugete	0	0	0	0	243	243	243	243	243	243	0	0
TOTAL	Total balanta	6.598.763	6.598.763	0	0	14.202.801	14.202.801	14.202.801	14.202.801	20.801.564	20.801.564	6.855.008	6.855.008

PRIMAR
LICA IULIAN




CONTABIL
NICULESCU CORINA



SITUATIA FLUXURILOR DE TREZORERIE
la data de...

Denumirea indicatorului	Cod rand	TOTAL	5311	7702	5xx	5211	5213	550	562
I. Numerar din activitatea operationala	01	0	0	0	0	0	0	0	0
1. Incasari	02	2.402.033	831.835	0	1.570.198	1.547.850	0	7.118	15.230
2. Plati	03	2.268.644	831.835	1.398.649	1.436.809	1.398.649	10.000	7.118	21.042
3. Numerar net din activitatea operationala	04	133.389	0	1.398.649	133.389	149.201	-10.000	0	-5.812
II. Numerar din activitatea de investitii	05	0	0	0	0	0	0	0	0
1. Incasari	06	0	0	0	0	0	0	0	0
2. Plati	07	15.252	0	15.252	15.252	15.252	0	0	0
3. Numerar net din activitatea de investitii	08	-15.252	0	15.252	-15.252	-15.252	0	0	0
III. Numerar din activitatea de finantare	09	0	0	0	0	0	0	0	0
1. Incasari	10	10.000	0	0	10.000	10.000	0	0	0
2. Plati	11	0	0	0	0	0	0	0	0
3. Numerar net din activitatea de finantare	12	10.000	0	0	10.000	10.000	0	0	0
IV. Cresterea (descresterea) neta de numerar si echivalent de numerar	13	128.137	0	1.413.901	128.137	143.949	-10.000	0	-5.812
V. Numerar si echivalent de numerar la inceputul perioadei	14	26.430	0	0	26.430	0	10.390	0	16.040
Numerar si echivalent de numerar la sfirsiul perioadei	15	154.567	0	1.413.901	154.567	143.949	390	0	10.228

PRIMAR
LICA IULIAN




CONTABIL
NICULESCU CORINA





SITUATIA FLUXURILOR DE TREZORERIE
la data de...

Denumirea indicatorului	Cod rand	TOTAL	5311	7701	7702					5xx
I. Numerar din activitatea operationala	01	0	0	0	0	0	0	0	0	0
1. Incasari	02	2.402.033	831.835	0	0	0	0	0	0	1.570.198
2. Plati	03	2.268.644	831.835	0	1.398.649	0	0	0	0	1.436.809
3. Numerar net din activitatea operationala	04	133.389	0	0	1.398.649	0	0	0	0	133.389
II. Numerar din activitatea de investitii	05	0	0	0	0	0	0	0	0	0
1. Incasari	06	0	0	0	0	0	0	0	0	0
2. Plati	07	15.252	0	0	15.252	0	0	0	0	15.252
3. Numerar net din activitatea de investitii	08	-15.252	0	0	15.252	0	0	0	0	-15.252
III. Numerar din activitatea de finantare	09	0	0	0	0	0	0	0	0	0
1. Incasari	10	10.000	0	0	0	0	0	0	0	10.000
2. Plati	11	0	0	0	0	0	0	0	0	0
3. Numerar net din activitatea de finantare	12	10.000	0	0	0	0	0	0	0	10.000
IV. Cresterea (descresterea) neta de numerar si echivalent de numerar	13	128.137	0	0	1.413.901	0	0	0	0	128.137
V. Numerar si echivalent de numerar la inceputul perioadei	14	26.430	0	0	0	0	0	0	0	26.430
Numerar si echivalent de numerar la sfirsiul perioadei	15	154.567	0	0	1.413.901	0	0	0	0	154.567

PRIMAR
LICA IULIAN

A handwritten signature in black ink, consisting of a large, stylized initial 'L' followed by several loops and a long horizontal stroke at the end.

CONTABIL
NICULESCU CORINA

A handwritten signature in black ink, featuring a large, circular initial 'C' followed by a series of loops and a long horizontal stroke at the bottom.A very faint and illegible handwritten signature in black ink, possibly overlapping a stamp or another signature.

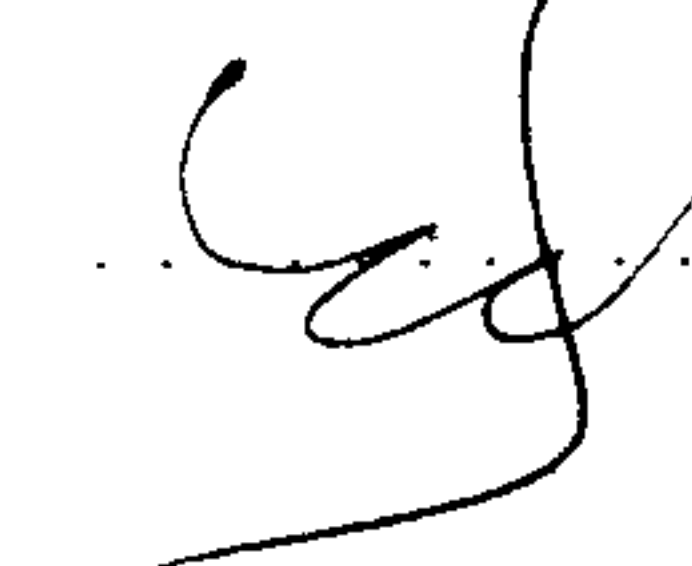
SITUATIA FLUXURILOR DE TREZORERIE
la data de...

Denumirea indicatorului	Cod rand	TOTAL	5xx	550
I. Numerar din activitatea operationala	01	0	0	0
1. Incasari	02	24	24	24
2. Plati	03	0	0	0
3. Numerar net din activitatea operationala	04	24	24	24
II. Numerar din activitatea de investitii	05	0	0	0
1. Incasari	06	0	0	0
2. Plati	07	0	0	0
3. Numerar net din activitatea de investitii	08	0	0	0
III. Numerar din activitatea de finantare	09	0	0	0
1. Incasari	10	0	0	0
2. Plati	11	0	0	0
3. Numerar net din activitatea de finantare	12	0	0	0
IV. Cresterea (descresterea) neta de numerar si echivalent de numerar	13	24	24	24
V. Numerar si echivalent de numerar la inceputul perioadei	14	1.955	1.955	1.955
Diferente de curs favorabile	15	0	0	0
3. Diferente de curs nefavorabile	16	0	0	0
Numerar si echivalent de numerar la sfirstiul perioadei	17	1.979	1.979	1.979

PRIMAR
LICA IULIAN



CONTABIL
NICULESCU CORINA



DISPONIBIL DIN MIJLOACE CU DESTINATIE SPECIALA
la data de ...

Denumirea indicatorilor	Nr rand	Disponibil la inceputul anului	Incasari	Plati	Disponibil la sfarsitul perioadei
TOTAL (rd 02 la 01)	01	1.955	7.142	7.118	1.979
- Sume primite ca donatii si sponsorizari (ct.550/analitic distinct)	02	0	0	0	0
- Garantii materiale retinute gestionarilor conform Legii nr. 22/1969	03	1.955	24	0	1.979
- Sume primite din fondurile de contrapartida constituite potrivit legii	04	0	0	0	0
- Paza obsteasca comunala	05	0	0	0	0
- Disponibil din fonduri cu destinatie speciala reprezentand alocatia pentru nou nascuti	06	0	0	0	0
- Disponibil din fonduri cu destinatie speciala reprezentand sprijin producatorilor agricoli	07	0	0	0	0
- Sume primite din credite externe contractate de stat pentru finantarea programului de pietruire a drumurilor comunale	08	0	0	0	0
- Sume din fondul de tezaur	09	0	0	0	0
- Sume primite din rezultatul executiei bugetare din anii precedenti	10	0	0	0	0
- Alte disponibilitati cu destinatie speciala	11	0	0	0	0
- Disponibil din sume alocate din venituri din privatizare conform O.G.nr.31/2007	12	0	0	0	0
- Ajutor financiar in echivalent a 100euro acordat cadrelor didactice din invatamantul preuniversitar	13	0	7.118	7.118	0
Disponibil din cofinantarea de la bugetul de stat	14	0	0	0	0
Disponibil al institutiilor publice finantate integral de la bugetul local, din sume indisponibilizate pe baza de titluri executorii	15	0	0	0	0

PRIMAR
LICA JULIAN



CONTABIL
NICULESCU CORINA




PLATI RESTANTE
la data de ...

DENUMIREA INDICATORILOR	Nr. rand	Sold la inceputul perioadei	Sold la finele perioadei
PLĂȚI RESTANTE-TOTAL, din care:	01	0	40.386
-peste 1 an	06	0	40.386
PLĂȚI RESTANTE-TOTAL SECȚIUNEA DE FUNCȚIONARE, din care:	150	0	40.386
-peste 1 an	155	0	40.386
Plăți restante către furnizori, creditori din operații comerciale (ct.401,	160	0	40.386
-peste 1 an	166	0	40.386

PRIMAR
LICA IULIAN



CONTABIL
NICULESCU CORINA



II.

Sinteza plăților restante și arieratelor la data de 30.09.2012..

Nr. rd.	Explicație	Plăți restante		Plăți restante aferente programelor naționale		Plăți restante aferente fondurilor externe nerambursabile postaderare****)		Plăți restante aferente fondurilor externe nerambursabile preaderare (sursa 08)	
		total**)	din care: arierate ***)	total	din care: arierate	total	din care: arierate	total	din care: arierate
	0	1	1.1	2	2.1	3	3.1	4	4.1
1	sold la finele lunii precedente	55.386	55.386	0	0	0	0	0	0
2	sold la finele perioadei	40.386	40.386	0	0	0	0	0	0
3	% diminuare arierate luna raportare ****) (rd3=1-rd2/rd1)	x	0	x	x	x	x	x	x

*) Se completează cu următoarele coduri:

- 40 - pentru total plăți restante;
- 42 - pentru plăți restante din bugetele locale (secțiune funcționare, secțiune dezvoltare);
- 46 - pentru plăți restante din credite externe (secțiune dezvoltare);
- 47 - pentru plăți restante din credite interne (secțiune dezvoltare);
- 48 - pentru plăți restante din fonduri externe nerambursabile;
- 50 - pentru plăți restante din fonduri în afara bugetelor locale care nu s-au introdus în bugetul local;
- 51 - pentru plăți restante ale instituțiilor publice finanțate integral din venituri proprii (secțiune funcționare, secțiune dezvoltare);
- 52 - pentru plăți restante ale instituțiilor finanțate parțial din venituri proprii/activități finanțate integral din venituri proprii (secțiune funcționare, secțiune dezvoltare);


**) Sumele vor corespunde cu rd. 1 din anexa 30b.

***) Sumele vor corespunde cu rd. 4 + 5 + 6 din anexa 30b.

****) Rd. 3 se completează numai pentru cod 51. Pentru îndeplinirea condiției prevăzute la art. 49 alin. (13⁸) din Legea nr. 273/2006 privind finanțele publice locale, cu modificările și completările ulterioare, procentul calculat la rd. 3 coloana 1.1 trebuie să fie mai mare de 3%.

*****) Se vor cuprinde plățile restante care se suportă din bugetul local sau din bugetele instituțiilor publice finanțate integral sau parțial din venituri proprii de subordonare locală, de la titlul de cheltuieli bugetare 56 Proiecte cu finanțare din fonduri externe nerambursabile (FEN) postaderare, cu excepția celor de la sursa 08.

PRIMAR
LICA IULIAN



CONTABIL
NICULESCU CORINA



SITUAȚIA CENTRALIZATĂ A ARIERATELOR BUGETULUI GENERAL AL UNITĂȚII ADMINISTRATIV-TERITORIALE *)
la data de 30.09.2012

Nr. rd.	Explicație	Total arierate	Arierate aferente programelor naționale ale u.a.t. și instituțiilor publice subordonate, cu excepția celor finanțate integral din venituri proprii	FEN		Total arierate ale instituțiilor publice finanțate integral din venituri proprii	Sume care fac obiectul art. 49 alin.(13 ²) din Legea 273/2006
				Arierate aferente fondurilor externe nerambursabile postaderare ale u.a.t. și instituțiilor publice subordonate, cu excepția celor finanțate integral din venituri proprii	Arierate aferente fondurilor externe nerambursabile preaderare (sursa 08) ale u.a.t. și instituțiilor publice subordonate, cu excepția celor finanțate integral din venituri proprii		
		1	2	3	4	5	6=1-2-3-4-5
1	Sold la finele lunii precedente	55.386,00	0,00	0,00	0,00	0,00	55.386,00
2	Sold la finele perioadei	40.386,00	0,00	0,00	0,00	0,00	40.386,00
3	% diminuare arierate luna raportare **) (rd3=1- rd2/rd1)	x	x	x	x	x	0,27

*) Se completează ca anexă pentru anexa 30b cod. 40 - pentru total plăți restante.

**) Rd. 3 se completează pentru îndeplinirea condiției prevăzute la art. 49 alin. (13²) din Legea nr. 273/2006 privind finanțele publice locale, cu modificările și completările ulterioare. Procentul calculat la rd. 3 coloana 6 trebuie să fie mai mare de 5%.

Col. 1 = col. 1.1, din anexa 30 b, partea II, cod. 40


Col. 2 = col. 2.1 din anexa 30 b, partea II, cod 40 - col. 2.1 din anexa 30 b, partea II, cod. 51

Col. 3 = col. 3.1 din anexa 30 b, partea II, cod. 40 - col. 3.1 din anexa 30 b, partea II, cod. 51

Col. 4 = col. 4.1 din anexa 30 b, partea II, cod. 40 - col. 4.1 din anexa 30 b, partea II, cod. 51

Col. 5 = col. 1.1 din anexa 30 b, partea II, cod. 51

PRIMAR
LICATULIAN



CONTABIL
NICULESCU CORINA



SITUATIA PLATILOR EFECTUATE DIN BUGET CARE NU SUNT CHELTUIELI EFECTIVE

N	Denumirea si simbolul conturilor	Cod rand	Sold la inceputul anului	Sold la sfirsitul perioadei
1	Avansuri acordate furnizorilor (ct.232+234+409) - TOTAL (rd.02+03) din care:	01	0	0
	- din finantare bugetara (ct. 770)	02	0	0
	- din alte surse de finantare	03	0	0
2	Acreditiv deschise la dispozitia tertilor (ct 541) - TOTAL (rd.05+06) din care:	04	0	0
	- din finantare bugetara (ct. 770)	05	0	0
	- din alte surse de finantare	06	0	0
3	Disponibilitati la alti rezidenti, garantii depuse la furnizori (ct. 2678+461) - TOTAL (rd 08+09) din care:	07	0	0
	- din finantare bugetara (ct. 770)	08	0	0
	- din alte surse de finantare	09	0	0
4	Disponibilitati ale misiunilor diplomatice si ale altor reprezentante ale Romaniei in strainatate, mai putin dobanda incasata in cont (cont 5124) - TOTAL (rd 11+12) din care:	10	0	0
	- din finantare bugetara (ct. 770)	11	0	0
	- din alte surse de finantare	12	0	0
5	Avansuri de trezorerie acordate in valuta Misiunilor diplomatice si altor reprezentante ale Romaniei in strainate (contul 542) - TOTAL (rd 15+15) din care:	13	0	0
	- din finantare bugetara (ct. 770)	14	0	0
	- din alte surse de finantare	15	0	0
6	Alte disponibilitati provenite din finantare bugetara (ct. 770) aflate in conturi de disponibil in lei la trezorerie (ct. 5581+5591 + etc*) si in conturi de disponibil in lei si in valuta la institutii de credit din tara, mai putin dobanda incasata in cont (ct. 5121+5124+4483+559+...etc*) - TOTAL (rd 17+18) din care:	16	0	0
	- din finantare bugetara (ct. 770)	17	0	0
	- din alte surse de finantare	18	0	0
7	TOTAL (rd. 01+04+07+10+13+16)	19	0	0

PRIMAR
LICA IULIAN

CONTABIL
NICULESCU CORINA

SITUATIA UNOR INDICATORI REFERITORI LA PROTECTIA COPILULUI
SI A PERSOANELOR CU HANDICAP LA DATA DE

Denumire	Cod rd.	Numar
Copii aflatii in familii substitutive	001	0
Copii protejati in:	002	0
Centre de plasament	003	0
Centre de primire a copilului in regim de urgenta	004	0
Centre maternale	005	0
Persoane cu handicap institutionalizate in unitati de protectie speciala a persoanelor cu handicap	006	0
Asistenti personali pentru persoanele cu handicap	007	12
Indemnizatii lunare acordate persoanelor cu handicap grav	008	8

PRIMAR
LICA IULIAN

.....

CONTABIL
NICULESCU CORINA

.....

SITUATIA ACTIVELOR SI DATORIILOR
din administratia locala la data de ...

Nr rand	Denumirea indicaotrilor	Cod rand	Inceputul perioadei	Sfirsitul perioadei
	Disponibilitati în lei ale institutiilor publice locale si ale institutiilor publice de	5	16.040	154.177
	Total (în baze cash) (rd.04+05)	8	16.040	154.177
	Total (în baze accrual) (rd.08+09)	10	16.040	154.177
	Excedentele cumulate ale bugetelor locale (ct.5212+5213)	11	10.390	390
	Total (în baze cash) (rd.11+12)	13	10.390	390
	Total (în baze accrual) (rd.13+14)	15	10.390	390
	Disponibilitati ale institutiilor publice locale si ale institutiilor de subordonare	32	1.955	1.979
	Total (în baze cash) (rd.32+35)	36	1.955	1.979
	Total (în baze accrual)(rd.36+37)	38	1.955	1.979
1	Creante ale bugetului local (ct.464-497). Total (rd.177+178+179+183), din care:	176	192.023	196.797
	-de la populatie	177	192.023	196.797
	Total creante (rd.176+184)	185	192.023	196.797
1	Sume datorate tertilor reprezentând garantii si cautiuni aflate în conturile	203	380	404
	- salariatilor (S143)	204	380	404
	Sume primite din excedentul anului precedent pentru acoperirea golurilor	267.1	0	10.000
	Total (în baze cash)(rd.262+266+267)	268	0	10.000
	Total (în baze accrual) (cash+dobânzi)(rd.268+274)	275	0	10.000
	Credite pe termen lung primite (contractate, garantate, asimilate, etc.) de	286	30.876	30.876
	-Institutii de credit rezidente (S122)	287	30.876	30.876
	Total (în baze cash)(rd.286)	290	30.876	30.876
	Dobânzi de platit aferente creditelor pe termen lung primite (contractate	291	4.663	4.663
	-Institutii de credit rezidente (S122)	292	4.663	4.663
	Total dobânzi de platit (rd.291)	295	4.663	4.663
	Total (în baze accrual)(cash+dobânzi) (rd.290+295)	296	35.539	35.539
	Datorii comerciale curente legate de livrari de bunuri si servicii	320	0	40.386
	-Operatori economici (S11)	321	0	40.386
	Datoriile institutiilor publice din administratia locala catre bugete (ct.4423+	331	28.361	36.619
	Salariile angajatilor (ct 421+423+426 +4271+ 4273 +4281)	332	38.555	52.725
	Total (rd.331+332+333+334)	335	66.916	89.344

PRIMAR
LICA IULIAN

CONTABIL
NICULESCU CORINA

CONTUL DE EXECUTIE BUGETUL LOCAL - VENITURI
la data de

Denumirea indicatorilor	Cod indicator	Prevederi bugetare		Drepturi constatate			Incasari realizate	Stingeri pe alte cai decat incasari	Drepturi constatate de incasat
		anuale aprobate la finele perioadei de raportare	trimestriale cumulate	Total, din care:	din anii precedenti	din anul curent			
TOTAL SECTIUNILE FUNCTIONARE+DEZVOLTARE		2.138.500	1.690.750	1.754.647	192.023	1.562.624	1.557.850	0	196.797
TOTAL VENITURI		2.138.500	1.690.750	1.754.647	192.023	1.562.624	1.557.850	0	196.797
VENITURI PROPRII		744.500	582.250	654.220	192.023	462.197	457.423	0	196.797
I. VENITURI CURENTE		2.111.500	1.668.750	1.727.720	192.023	1.535.697	1.530.923	0	196.797
A. VENITURI FISCALE		2.102.500	1.660.750	1.701.933	177.140	1.524.793	1.520.019	0	181.914
A1. IMPOZIT PE VENIT, PROFIT SI CASTIGURI DIN CAPITAL		364.000	269.000	268.699	0	268.699	268.699	0	0
A12. IMPOZIT PE VENIT, PROFIT, SI CASTIGURI DIN CAPITAL		364.000	269.000	268.699	0	268.699	268.699	0	0
Impozit pe venit	03.02	0	0	1.037	0	1.037	1.037	0	0
Impozitul pe veniturile din transferul proprietatilor imobiliare	03.02.18	0	0	1.037	0	1.037	1.037	0	0
Cote si sume defalcate din impozitul pe venit	04.02	364.000	269.000	267.662	0	267.662	267.662	0	0
Cote defalcate din impozitul pe venit	04.02.01	125.000	88.000	101.660	0	101.660	101.660	0	0
Sume alocate de la consiliul judetean pentru echilibrarea	04.02.04	239.000	181.000	166.002	0	166.002	166.002	0	0
A3. IMPOZITE SI TAXE PE PROPRIETATE		356.500	290.250	326.962	168.947	158.015	153.403	0	173.559
Impozite si taxe pe proprietate	07.02	356.500	290.250	326.962	168.947	158.015	153.403	0	173.559
Impozit pe cladiri	07.02.01	15.000	13.000	25.645	16.492	9.153	8.188	0	17.457
Impozit pe cladiri - PF	07.02.01.01	14.000	12.000	24.219	15.225	8.994	8.109	0	16.110
Impozit pe cladiri - PJ	07.02.01.02	1.000	1.000	1.426	1.267	159	79	0	1.347
Impozit pe terenuri	07.02.02	341.500	277.250	301.317	152.455	148.862	145.215	0	156.102
Impozit pe terenuri - PF	07.02.02.01	55.000	50.000	178.475	125.204	53.271	54.858	0	123.617
Impozit pe terenuri - PJ	07.02.02.02	1.000	1.000	5.093	4.963	130	54	0	5.039
Impozit pe terenurile extravilane	07.02.02.03	285.500	226.250	117.749	22.288	95.461	90.303	0	27.446
A4. IMPOZITE SI TAXE PE BUNURI SI SERVICII		1.372.000	1.091.500	1.090.091	591	1.089.500	1.089.327	0	764
Sume defalcate din TVA	11.02	1.367.000	1.086.500	1.083.500	0	1.083.500	1.083.500	0	0
Sume defalcate din taxa pe valoarea adaugata pentru	11.02.01	42.000	42.000	42.000	0	42.000	42.000	0	0

Denumirea indicatorilor	Cod indicator	Prevederi bugetare		Drepturi constatate			Incasari realizate	Stingeri pe alte cai decat incasari	Drepturi constatate de incasat
		anuale aprobate la finele perioadei de raportare	trimestriale cumulate	Total, din care:	din anii precedenti	din anul curent			
Sume defalcate din taxa pe valoarea adaugata pentru	11.02.02	914.000	697.500	697.500	0	697.500	697.500	0	0
Sume defalcate din TVA pt echilibrarea bugetelor locale	11.02.06	411.000	347.000	344.000	0	344.000	344.000	0	0
Taxe pe utilizarea bunurilor, autorizarea utilizarii bunurilor	16.02	5.000	5.000	6.591	591	6.000	5.827	0	764
Taxa asupra mijloacelor de transport	16.02.02	5.000	5.000	6.591	591	6.000	5.827	0	764
Taxa asupra mijloacelor de transport - PF	16.02.02.01	4.000	4.000	6.591	591	6.000	5.827	0	764
Taxa asupra mijloacelor de transport - PJ	16.02.02.02	1.000	1.000	0	0	0	0	0	0
A6. ALTE IMPOZITE SI TAXE FISCALE		10.000	10.000	16.181	7.602	8.579	8.590	0	7.591
Alte impozite si taxe fiscale	18.02	10.000	10.000	16.181	7.602	8.579	8.590	0	7.591
Alte impozite si taxe	18.02.50	10.000	10.000	16.181	7.602	8.579	8.590	0	7.591
C. VENITURI NEFISCALE		9.000	8.000	25.787	14.883	10.904	10.904	0	14.883
C1. VENITURI DIN PROPRIETATE		2.000	2.000	3.970	0	3.970	3.970	0	0
Venituri din proprietate	30.02	2.000	2.000	3.970	0	3.970	3.970	0	0
Venituri din concesiuni si inchirieri	30.02.05	2.000	2.000	3.970	0	3.970	3.970	0	0
C2. VANZARI DE BUNURI SI SERVICII		7.000	6.000	21.817	14.883	6.934	6.934	0	14.883
Venituri din taxe administrative, eliberari de permise	34.02	2.000	2.000	3.646	0	3.646	3.646	0	0
Taxe extrajudiciare de timbru	34.02.02	2.000	2.000	3.646	0	3.646	3.646	0	0
Amenzi, penalitati si confiscari	35.02	5.000	4.000	3.288	0	3.288	3.288	0	0
Venituri din amenzi si alte sanctiuni aplicate conform	35.02.01	5.000	4.000	3.288	0	3.288	3.288	0	0
Diverse venituri	36.02	0	0	14.883	14.883	0	0	0	14.883
Taxe speciale	36.02.06	0	0	14.883	14.883	0	0	0	14.883
Varsaminte din sectiunea de functionare pentru finantarea	37.02.03	-100.000	-75.000	-15.252	0	-15.252	-15.252	0	0
Varsaminte din sectiunea de functionare	37.02.04	100.000	75.000	15.252	0	15.252	15.252	0	0
III. OPERATIUNI FINANCIARE		0	0	10.000	0	10.000	10.000	0	0
Incasari din acordarea imprumuturilor acordate	40.02	0	0	10.000	0	10.000	10.000	0	0
Sume din excedentul anului precedent pentru acoperirea	40.02.11	0	0	10.000	0	10.000	10.000	0	0
IV. SUBVENTII		27.000	22.000	16.927	0	16.927	16.927	0	0
SUBVENTII DE LA ALTE NIVELE ALE ADMINISTRATIEI		27.000	22.000	16.927	0	16.927	16.927	0	0
Subventii de la bugetul de stat	42.02	25.000	20.000	16.684	0	16.684	16.684	0	0
B. Curente		25.000	20.000	16.684	0	16.684	16.684	0	0
Ajutor pentru incalzirea locuintei cu lemne, carbuni si	42.02.34	25.000	20.000	16.684	0	16.684	16.684	0	0
Subventii de la alte administratii	43.02	2.000	2.000	243	0	243	243	0	0
Subventii de la bugetul asigurarilor pentru somaj catre	43.02.04	2.000	2.000	243	0	243	243	0	0
SECTIUNEA DE FUNCTIONARE		2.038.500	1.615.750	1.739.395	192.023	1.547.372	1.542.598	0	196.797

